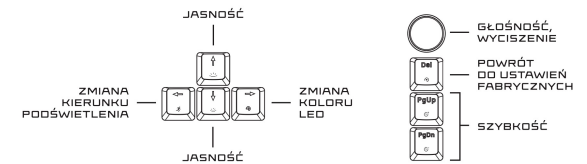
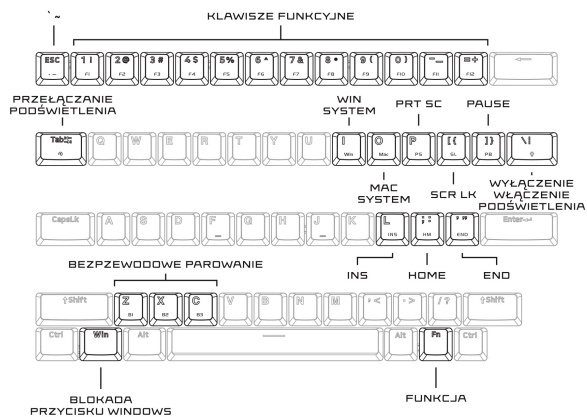
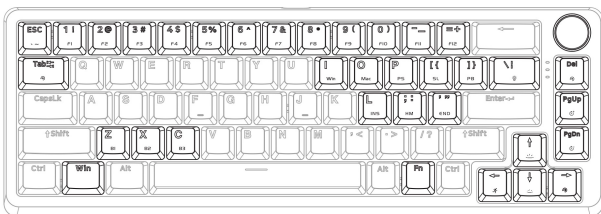


# KRUX ATAX 65% PRO RGB WIRELESS



WWW.KRUX.TECH

## KLAWISZE FUNKCYJNE:

- F1**: Fn + F1
- F2**: Fn + F2
- F3**: Fn + F3
- F4**: Fn + F4
- F5**: Fn + F5
- F6**: Fn + F6
- F7**: Fn + F7
- F8**: Fn + F8
- F9**: Fn + F9
- F10**: Fn + F10
- F11**: Fn + F11
- F12**: Fn + F12
- PRT SC**: Fn + PRT SC
- SCR LK**: Fn + SCR LK
- PAUSE**: Fn + PAUSE
- INS**: Fn + INS
- HOME**: Fn + HOME
- END**: Fn + END
- MAC SYSTEM**: Fn + Win
- WIN SYSTEM**: Fn + Del
- ZABLOKUJ PRZYCIŚNIK WINDOWS**: Fn + Win
- POWRÓT DO USTAWIEN FABRYCZNYCH (PRZYTRZYMAJ 3 SEKUND)**: Fn + Del

## USTAWIENIA PODŚWIETLENIA:

- PRZEŁĄCZANIE PODŚWIETLENIA**: Fn + Tab
- WYŁĄCZENIE WŁĄCZENIE PODŚWIETLENIA**: Fn + Esc
- ZMIANA JASNOŚCI PODŚWIETLENIA +**: Fn + ↑
- ZMIANA JASNOŚCI PODŚWIETLENIA -**: Fn + ↓
- ZMIANA SZYBKOŚCI PODŚWIETLENIA +**: Fn + PgUp
- ZMIANA SZYBKOŚCI PODŚWIETLENIA -**: Fn + PgDn
- ZMIANA KIERUNKU PODŚWIETLENIA**: Fn + ←
- ZMIANA KIERUNKU PODŚWIETLENIA**: Fn + →
- ZMIANA JASNOŚCI PODŚWIETLENIA +**: Fn + ↑
- ZMIANA JASNOŚCI PODŚWIETLENIA -**: Fn + ↓
- ZMIANA KOLORU LED**: Fn + ←
- ZMIANA KOLORU LED**: Fn + →

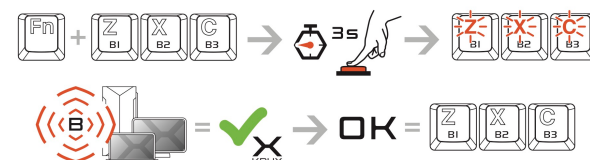
## FUNKCJE ROLKI:

- OBRÓCIĆ POKRĘTŁO W PRAWO, ABY ZWIĘKSZYĆ GŁOŚNOŚĆ**
- OBRÓCIĆ POKRĘTŁO W LEWO, ABY ZMNIJSZYĆ GŁOŚNOŚĆ**
- WCISNIJ POKRĘTŁO ABY WYCISZYĆ**

## TRYB BEZPRZEWODOWY:



## BEZPRZEWODOWE PAROWANIE KLAWIATURY Z NOWYM URZĄDZENIEM:



## ŁADOWANIE:



## OPROGRAMOWANIE:



PL Klawiatura KRUX ATAX 65% PRO RGB WIRELESS

2-letnia gwarancja producenta

Użytkowanie i wyłączenia gwarancyjne  
 - produkt powinien być używany zgodnie z jego przeznaczeniem; niewłaściwe użytkowanie może spowodować uszkodzenie produktu oraz stworzyć zagrożenie dla zdrowia użytkownika;  
 - nadmierna wilgoć, kurz oraz inne zanieczyszczenia mogą spowodować uszkodzenia produktu, które nie są objęte gwarancją;  
 - gwarancja nie obejmuje uszkodzeń mechanicznych produktu;  
 - należy unikać ekspozycji na radykalne zmiany temperatury otoczenia; w przypadku ich wystąpienia przed użyciem produktu należy zacząć ok. 30 min na wyrównanie temperatur;  
 - szczegółowe warunki gwarancji dostępne są na stronie <https://krux.tech/> w zakładce „wsparcie”.

ENTITY RESPONSIBLE /  
 PRÓDNYK ODPOWIEDZIALNY  
 CIOŁCINA, 20 ZŁECH BRĄZ  
 UL. SCHLES DWAJER 24  
 01-908 SOKOŁOWA POLSKA  
 TEL: +48 22 282 51 50  
 REG. 0000000000  
 MADE IN CHINA