

Wrota Aputre Barn Door

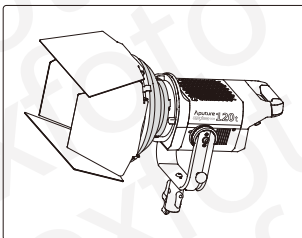
Instrukcja użytkownika

Polski

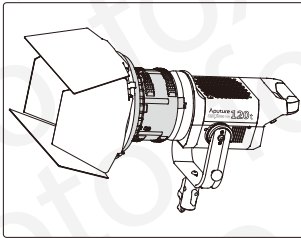
Dziękujemy za zakup wrót Aputure Barn Door. Aputure Barn Door to uniwersalny modyfikator oferujący ogromne możliwości kształtowania światła, często wykorzystywany w produkcji filmowej oraz w fotografii. Jego modułowa konstrukcja umożliwia dostosowanie charakteru światła do filmowanej bądź fotografowanej sceny.

Przykłady zastosowania

1. Montaż na reflektorze

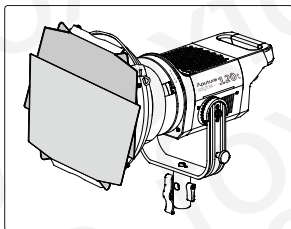


2. Montaż na soczewce Aputure Fresnel



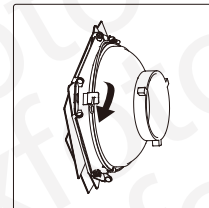
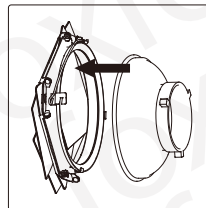
Caution
Hot surface

Uwaga! Nie uruchamiaj lampy, kiedy wrota są zamknięte. Może to grozić przegrzaniem lampy.



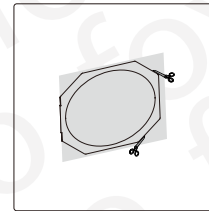
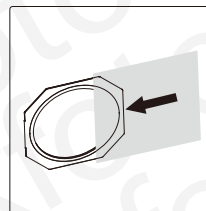
Montaż na lampie

1. Dopasuj adapter (reflektor/soczewkę) do mocowania z tyłu wrót.
2. Zabezpiecz połączenie za pomocą dźwigni.



Instalacja filtrów żelowych

1. Umieść wybrany filtr w uchwycie na filtry.
2. Obetnij 2 narożniki filtra, tak jak pokazano na rysunku poniżej.



3. Zamocuj uchwyt z filtrami w mocowaniu wrót.

