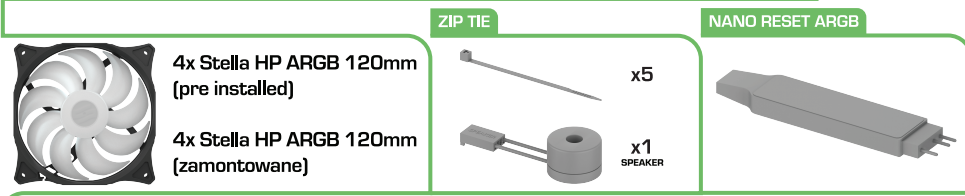
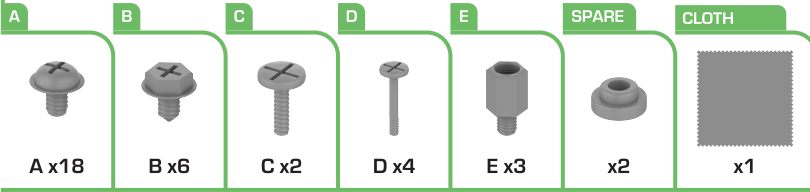


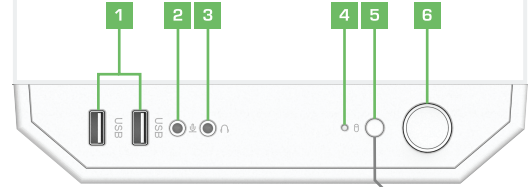
# Signum SG1V EVO TG ARGB

## Accessories / Dołączone akcesoria



### PANEL I/O

1. USB ports/  
Wejścia USB
2. Microphone port/  
Wtyczka mikrofonu
3. Headphone port/  
Wtyczka słuchawek
4. HDD, SSD LED/  
Dioda HDD, SSD
5. Reset button/  
Przycisk resetu
6. Power button/  
Przycisk zasilania



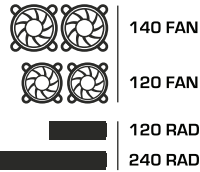
## 1. Overview / Przegląd

### REAR / TYŁ

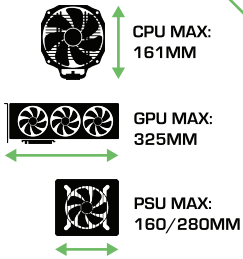


### TOP FILTER / FILTR GÓRNY

### TOP / GÓRA



### PSU FILTER / FILTR ZASILACZA



### FRONT FILTERS / FILTRY PRZEDNIE

### PSU CHAMBER / KOMORA ZASILACZA



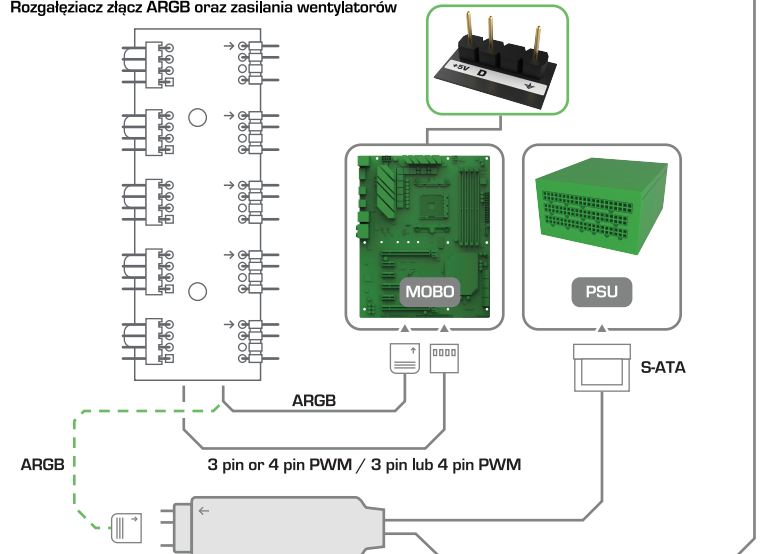
### FRONT / PRZÓD



## 2. Panel removal / Zdejmowanie paneli


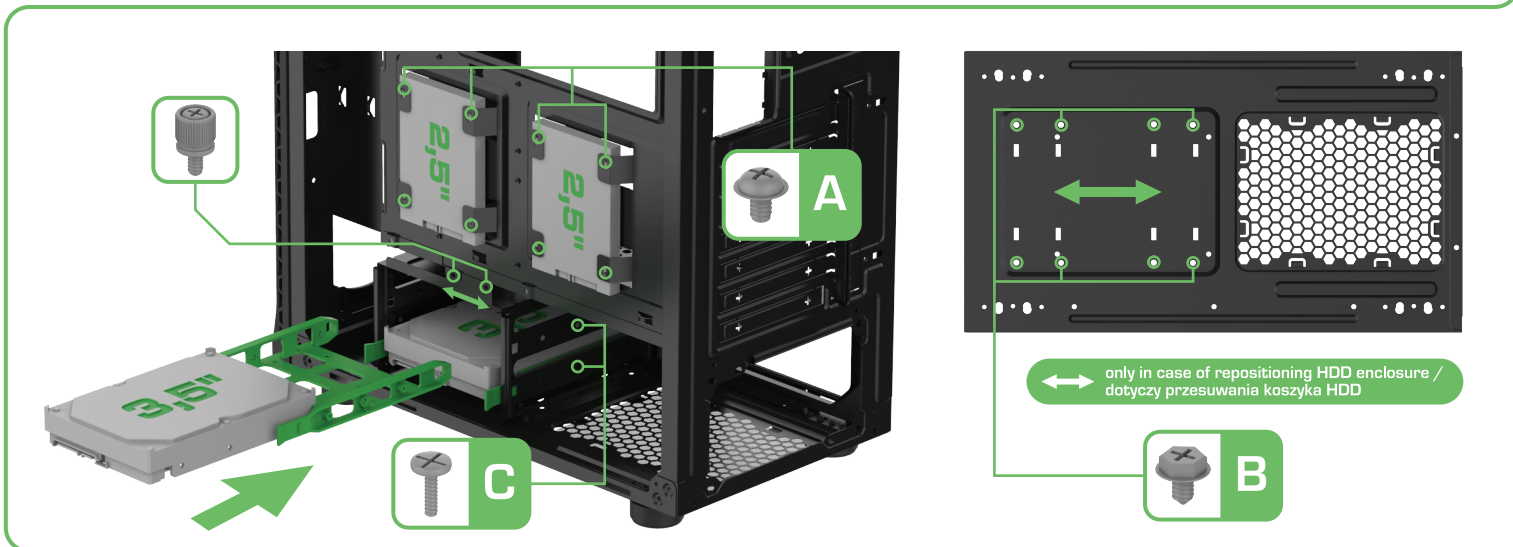



### ARGB and FAN Splitter/ Rozgałęziacz złącz ARGB oraz zasilania wentylatorów



**i** EN: If motherboard without ARGB connector use Nano Reset ARGB controller/  
PL: Jeśli płyta główna nie posiada złącz ARGB, podłącz do kontrolera Nano Reset ARGB

### 3. Hardware installation / Montaż sprzętu



### 4. Front panel removal / Zdejmowanie panela przedniego



### 5. Dust filters / Filtry przeciwkurzowe

