

GOLDENLINE

Götze & Jensen



TRANSMITER FM FT800

Instrukcja obsługi
i warunki gwarancji

ŚRODKI OSTROŻNOŚCI

1. Produkt powinien być podłączany tylko i wyłącznie do gniazda zapalniczki samochodowej o zasilaniu 12-24V.
2. Nie należy wystawiać urządzenia na bezpośrednie działanie promieni słonecznych.
3. Należy chronić urządzenie przed przegrzaniem oraz mocnymi wahaniami temperatur.
4. Należy unikać używania urządzenia w miejscach o silnym działaniu magnetycznym.
5. Urządzenie należy trzymać z daleka od źródła wilgoci.
6. Urządzenie nie jest wodoodporne.
7. Ze względów bezpieczeństwa, do wszelkich napraw urządzenia uprawniony jest jedynie producent, serwis z nadaną autoryzacją przez producenta lub osoba o odpowiednich kwalifikacjach.
8. Nie należy zostawiać urządzenia podłączonego do źródła zasilania bez nadzoru.
9. Producent nie odpowiada za zniszczenia powstałe w wyniku nieprawidłowego użytkowania.
10. Niniejszy sprzęt może być użytkowany przez dzieci w wieku co najmniej 8 lat i przez osoby o obniżonych możliwościach fizycznych, umysłowych i osoby o braku doświadczenia i znajomości sprzętu, jeżeli zapewniony zostanie nadzór lub instruktaż odnośnie do użytkowania sprzętu w bezpieczny sposób tak, aby związane z tym zagrożenia były zrozumiałe.

PORADY PRAKTYCZNE

1. W celu zmniejszenia zakłóceń, nie umieszczać urządzenia w pobliżu innych urządzeń emitujących fale radiowe.
2. Ustawić fale radiowe wolne od przekazu, czyli takie na których nie jest nadawany jakikolwiek przekaz.

WPROWADZENIE

Dziękujemy za zaufanie, jakim nas Państwo obdarzyli, dokonując zakupu urządzenia marki **Goldenline**. Jesteśmy przekonani, że to bardzo dobrej jakości urządzenie zapewni Państwu dużo radości i satysfakcji z jego użytkowania.

NALEŻY DOKŁADNIE PRZECZYTAĆ INSTRUKCJĘ OBSŁUGI I JEJ PRZESTRZEGAĆ!

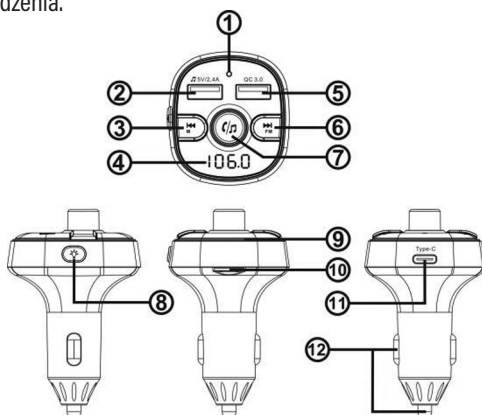
To urządzenie jest przeznaczone do użytku domowego lub innego, nie dotyczącego celów komercyjnych. Producent nie ponosi odpowiedzialności za szkody powstałe w wyniku użytkowania niewłaściwego lub niezgodnego z przeznaczeniem.

SPECYFIKACJA TECHNICZNA

Częstotliwość:	875-108.0 MHz
Napięcie wejściowe:	12-24V ---
Napięcie wyjściowe USB Typ-C:	5V --- 2.4V
Napięcie wyjściowe USB:	5V --- 2.4A
Napięcie wyjściowe USB QC3.0:	3.6-6V 3A , 6-9V 2A , 9-12V 1.5A
Wersja Bluetooth:	5.1
Wsparcie dla protokołów Bluetooth:	A2DP/AVRCP/HSP/HFP
Maksymalna moc częstotliwości radiowej:	-0.56dBm
Zakres częstotliwości:	2402-2480MHz
Możliwość parowania 2 telefonów:	TAK

OPIS URZĄDZENIA

1. Mikrofon.
2. Port USB A.
3. Szybkie wciśnięcie: przycisk zmiany utworu na poprzedni/ dłuższe wciśnięcie: zmiana trybu odtwarzania źródła muzyki (BT,USB,karta pamięci).
4. Wyświetlacz LED.
5. USB QC3.0.
6. Szybkie wciśnięcie: następny utwór/ długie wciśnięcie: wejście w tryb zmiany częstotliwości.
7. Odtwórz/ pauza/ odbierz telefon/ Przekręcenie w lewo lub prawo zmiana poziomu głośności.
8. Przycisk zmiany koloru podświetlenia urządzenia.
9. Podświetlenie LED.
10. Slot karty pamięci.
11. Wyjście Typu-C.
12. Styki zasilające gniazda zapalniczki.








PIERWSZE URUCHOMIENIE

1. Aby uruchomić urządzenie podłącz je do gniazda zapalniczki.
2. Po uruchomieniu urządzenia, moduł Bluetooth transmitera jest włączony i gotowy do sparowania z innym urządzeniem Bluetooth.
3. Aby sparować transmitter z innym urządzeniem, włącz moduł Bluetooth w telefonie lub innym parowanym urządzeniu. Wyszukaj na liście transmitter (FT800) oraz wybierz opcję połącz, urządzenie nie pyta się o kod PIN.
4. Włącz radio samochodowe, następnie wyszukaj wolną częstotliwość (szum).
5. Następnie ustaw głośność urządzenia, za pomocą pokrętki. (7)
6. Urządzenie sparuj z żądanym źródłem muzyki.
7. Po podłączeniu pamięci flash USB do urządzenia, pliki zostaną automatycznie odtworzone.
8. Urządzenie obsługuje pliki WMA, MP3, WAV, FLAC, APE.
9. Aby wejść w stan odtwarzania z karty pamięci, przytrzymaj przez chwilę ◀◀.
10. Naciśnij ◀◀ i ▶▶, aby wybrać preferowany zakres częstotliwości od 87.5 do 108.0Mhz, 3 sekundy bez żadnej akcji spowodują wyjście z opcji wyboru częstotliwości.

OBSŁUGA URZĄDZENIA

1. Uruchom Bluetooth na swoim telefonie.
2. Wyszukaj na liście dostępnych urządzeń Bluetooth i wybierz urządzenie FT800.
3. Aby połączyć drugi telefon uruchom Bluetooth na drugim urządzeniu oraz wyszukaj na liście dostępnych urządzeń bluetooth FT800.
4. Obsługa połączeń telefonicznych:

W stanie podłączonym numer telefonu jest bezpośrednio wybierany przez telefon komórkowy, a dźwięk jest automatycznie wysyłany z samochodowego głośnika audio.

5. Podczas gdy telefon jest sparowany z urządzeniem, aby odebrać przychodzące połączenie naciśnij , aby rozłączyć się wciśnij  ponownie.
6. Długie przytrzymanie  spowoduje odrzucenie przychodzącego połączenia.
7. Kiedy funkcja Bluetooth jest połączona i działa w tle, naciśnij  dwukrotnie, aby ponownie wybrać ostatni numer telefonu z jakim było nawiązane połączenie.
8. Przytrzymanie  przez 3 sekundy uruchomi funkcję Siri/Google voice assistant.

UWAGA! NIEKTÓRE TELEFONY WYMAGAJĄ DODATKOWEJ ZGODY UŻYTKOWNIKA, ABY ZEZWOLIĆ URZĄDZENIU NA DOSTĘP DO TEJ FUNKCJI LUB NIE POSIADAJĄ WYŻEJ WYMIENIONEJ FUNKCJI.

PROBLEMY I ROZWIĄZANIA

PROBLEM	PRZYCZYNA	ROZWIĄZANIE
Brak zasilania/ nie uruchamia się.	Złe umieszczenie transmitera w gnieździe zapalniczki.	Upewnij się, że transmitter jest poprawnie włożony w gniazdo zapalniczki samochodu.
	Zasilanie gniazda zapalniczki nie działa.	Upewnij się, że zasilanie gniazda zapalniczki działa poprawnie lub przekręć kluczyk pojazdu na pozycję włączonego zapłonu pojazdu.
Nie odtwarza muzyki za pomocą bluetooth/ karty pamięci/ USB.	Niepoprawne włożenie kart pamięci/ dysku przenośnego (Pendrive) w slot karty pamięci/ USB.	Sprawdź czy karta pamięci jest poprawnie i do końca włożona w slot karty pamięci.
		Sprawdź, czy urządzenie USB jest podłączone do odtwarzacza, lub spróbuj użyć innego nośnika pamięci.
	Brak połączenia bluetooth pomiędzy urządzeniami.	Sprawdź czy udało się sparować urządzenia.
	Brak plików do odtwarzania na nośniku.	Upewnij się, że na urządzeniu USB znajduje się plik, który może być obsługiwany przez produkt.
	Poziom głośności urządzenia jest ustawiony na 0.	Sprawdź czy poziom głośności nie jest ustawiony na 0.
Występują szумы.	Urządzenie i radio pojazdu nie jest ustawione na te same fale radiowe(87,5-108MHz).	Dostosuj takie samo pasmo częstotliwości radiowej w urządzeniu i w radiu pojazdu.

ART-DOM Sp. z o.o. niniejszym oświadcza, że transmitter jest zgodny z dyrektywą 2014/53/UE. Pełny tekst deklaracji zgodności UE dostępny jest pod następującym adresem: <http://www.artdom.net.pl/deklaracja/FT800/>.

EKOLOGICZNA I PRZYJAZNA DLA ŚRODOWISKA UTYLIZACJA

To urządzenie jest oznaczone, zgodnie z Dyrektywą Parlamentu Europejskiego i Rady 2012/19/UE z dnia 4 lipca 2012 r. w sprawie zużytego sprzętu elektrycznego i elektronicznego (WEEE), symbolem przekreślonego kontenera na odpady:



Nie należy wyrzucać urządzeń oznaczonych tym symbolem, razem z odpadami domowymi.

Urządzenie należy zwrócić do lokalnego punktu przetwarzania i utylizacji odpadów lub skontaktować się z władzami miejskimi.

MOŻESZ POMÓC CHRONIĆ ŚRODOWISKO!

Właściwe postępowanie ze zużytym sprzętem elektrycznym i elektronicznym przyczynia się do uniknięcia szkodliwych dla zdrowia ludzi i środowiska naturalnego konsekwencji, wynikających z obecności składników niebezpiecznych oraz niewłaściwego składowania i przetwarzania takiego sprzętu.

WARUNKI GWARANCJI DOTYCZĄCE TRANSMITERA

1. ART-DOM Sp. z o.o. z siedzibą w Łodzi (92-402) przy ul. Zakładowej 90/92 Numer Krajowego Rejestru Sądowego 0000354059 (Gwarant) gwarantuje, że zakupione urządzenie jest wolne od wad fizycznych. Gwarancja obejmuje tylko wady wynikające z przyczyn tkwiących w rzeczy sprzedanej (wady fabryczne).
2. Ujawniona wada zostanie usunięta na koszt Gwaranta w ciągu 14 dni od daty zgłoszenia uszkodzenia do serwisu autoryzowanego lub punktu sprzedaży.
3. W wyjątkowych przypadkach, np. konieczności sprowadzenia części zamiennych od producenta, termin naprawy może zostać wydłużony do 30 dni.
4. Okres gwarancji dla użytkownika wynosi 24 miesiące od daty wydania towaru.
5. Towar przeznaczony jest do używania wyłącznie w warunkach indywidualnego gospodarstwa domowego.
6. Gwarancja nie obejmuje:
 - a. uszkodzeń powstałych na skutek używania urządzenia niezgodnie z instrukcją obsługi,
 - b. uszkodzeń mechanicznych, chemicznych lub termicznych,
 - c. napraw i modyfikacji dokonanych przez firmy lub osoby nieposiadające autoryzacji producenta,
 - d. części z natury łatwo zużywalnych lub materiałów eksploatacyjnych takich jak: baterie, żarówki, bezpieczniki, filtry, pokrętła, półki, akcesoria,
 - e. instalacji, konserwacji, przeglądów, czyszczenia, odblokowania, usunięcia zanieczyszczeń oraz instruktażu.
7. O sposobie usunięcia wady decyduje Gwarant. Usunięcie potwierdzonej wady urządzenia nastąpi poprzez wykonanie naprawy gwarancyjnej lub wymianę urządzenia. Gwarant może dokonać naprawy, gdy kupujący żąda wymiany lub Gwarant może dokonać wymiany, gdy kupujący żąda naprawy, jeżeli doprowadzenie do zgodności towaru (urządzenia) zgodnie z udzieloną gwarancją w sposób wybrany przez kupującego jest niemożliwe albo wymagałoby nadmiernych kosztów dla Gwaranta. W szczególnie uzasadnionych wypadkach, jeżeli naprawa i wymiana są niemożliwe lub wymagałyby nadmiernych kosztów dla Gwaranta może on odmówić doprowadzenia towaru do zgodności z udzieloną gwarancją i zaproponować inny sposób załatwienia reklamacji z gwarancji.
8. Wymiany towaru dokonuje punkt sprzedaży, w którym towar został zakupiony (wymiana lub zwrot gotówki) lub autoryzowany punkt serwisowy, jeżeli dysponuje taką możliwością (wymiana). Zwracane urządzenie musi być kompletne, bez uszkodzeń mechanicznych. Niespełnienie tych warunków może spowodować nieuznanie gwarancji.

9. W przypadku braku zgodności towaru z umową sprzedaży, kupującemu z mocy prawa przysługują środki ochrony prawnej ze strony i na koszt sprzedawcy, a gwarancja nie ma wpływu na te środki ochrony prawnej.
10. Niniejsza gwarancja obowiązuje na terytorium Polski.
11. Warunkiem dokonania naprawy lub wymiany urządzenia w ramach gwarancji jest przedstawienie dowodu zakupu oraz użytkowanie towaru zgodnie z informacjami zawartymi w instrukcji obsługi.

UWAGA: Uszkodzenie lub usunięcie tabliczki znamionowej z urządzenia może spowodować nieuznanie gwarancji.

Cały czas udoskonalamy nasze produkty, dlatego mogą się one nieznacznie różnić od zdjęć przedstawionych na opakowaniu oraz w instrukcji obsługi.
Przed przystąpieniem do użytkowania urządzenia przeczytaj instrukcję obsługi.

ART-DOM Sp. z o.o., ul. Zakładowa 90/92, 92-402 Łódź. Numer Krajowego Rejestru Sądowego 0000354059.

