

70mai

70mai Dash Cam Lite

Model: D08

Instrukcja obsługi

Proszę uważnie przeczytać niniejszą instrukcję przed użyciem produktu i przechowywać ją w bezpiecznym miejscu.

Aktywacja 70mai Dash Cam Lite

Kamera 70mai Dash Cam Lite musi być aktywowana za pomocą aplikacji 70mai. Aby pobrać i zainstalować aplikację, wyszukaj "70mai" w Google Play Store (Android) lub App Store (iOS). Możesz też pobrać aplikację, skanując poniższy kod QR:



Proszę wybrać "Add Device" (Dodaj urządzenie) w aplikacji 70mai i zakończyć aktywację zgodnie z instrukcjami.

Prezentacja produktu





Instalacja

Proszę zainstalować produkt zgodnie z poniższą metodą.

1. Zainstaluj naklejkę elektrostatyczną

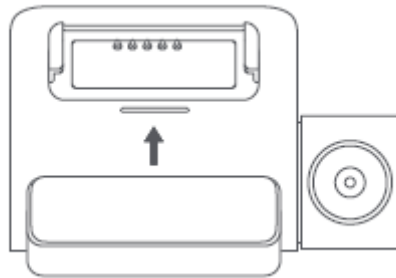
Wyczyść przednią szybę i umieść naklejkę elektrostatyczną na zalecanym obszarze, jak pokazano na poniższym rysunku.

Upewnij się, że usunąłeś pęcherzyki powietrza pomiędzy naklejką a szybą.



2. Zainstaluj uchwyt.

Zablokuj uchwyt na kamerze Dash Cam, jak pokazano na poniższym rysunku. Usłyszysz pstryknięcie, gdy będzie na swoim miejscu.

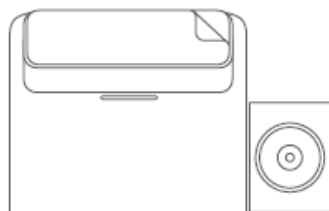


3. Przyklej uchwyt kamery do przedniej szyby.

Zdejmij osłonę ochronną z uchwytu i przyklej podstawę uchwytu do środka naklejki elektrostatycznej.

Upewnij się, że obudowa kamery Dash Cam jest równoległa do podłoża.

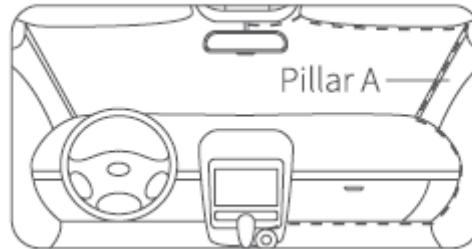
Dociśnij uchwyt, aby mocno przymocować go do naklejki elektrostatycznej.



4. Podłącz kabel USB do gniazda zapalniczki.

Kabel wyrównać z górną krawędzią przedniej szyby i zamocować go wzdłuż strony pasażera i schowka, jak pokazano poniżej.

Podłącz kabel do zasilacza i włóż go do gniazda zapalniczki.



Uwaga: Gniazdo zapalniczki może być inaczej umiejscowione w Twoim samochodzie. Zdjęcie ma charakter poglądowy.

5. Wyreguluj kąt kamery Dash Cam

Włącz kamerę Dash Cam i dostosuj kąt kamery w górę i w dół względem ekranu podglądu, aby zapewnić, że kamera jest skierowana do przodu.

Akcesoria

To urządzenie może być używane razem z 70mai GPS Mount Holder (sprzedawany oddzielnie). Zeskanuj poniższy kod QR, aby uzyskać instrukcję obsługi online.



Środki ostrożności

Prosimy o dokładne zapoznanie się ze wszystkimi środkami ostrożności i instrukcjami przed użyciem tego produktu, aby zapewnić prawidłowe i bezpieczne użytkowanie.

1. Ten produkt nagrywa pojazdy będące w ruchu. Nie może on chronić kierowców i pasażerów przed wypadkami. Nie ponosimy żadnej odpowiedzialności, jeśli użytkownik weźmie udział w jakimkolwiek wypadku drogowym i/lub poniesie jakiegokolwiek straty z powodu awarii produktu, utraty informacji lub działania produktu.
2. Ze względu na różnice w typie pojazdu, preferencjach kierowcy, warunkach otoczenia i innych różnicach, części produktu lub cały produkt mogą nie działać normalnie w pewnych okolicznościach. Urządzenie może nie nagrywać normalnie z powodu utraty źródła zasilania, nietypowej temperatury i/lub wilgotności, kolizji, uszkodzenia karty TF i innych powodów. Nie gwarantujemy, że wszystkie nagrane filmy zostaną zapisane w całości w każdej sytuacji. Obrazy nagrane przez ten produkt mają charakter wyłącznie poglądowy.

3. Zainstaluj produkt prawidłowo. Nie zasłaniaj pola widzenia kierowcy. Nie zasłaniać poduszki powietrznej. Trzymaj produkt w odległości co najmniej 20 cm od kierowcy i pasażerów. Nieprawidłowa instalacja produktu może spowodować awarię produktu i obrażenia ciała.
4. Aby uniknąć problemów z kompatybilnością, należy używać ładowarki samochodowej i kabla USB, które są dołączone do urządzenia. 70mai nie ponosi odpowiedzialności za jakiegokolwiek straty spowodowane używaniem niestandardowych ładowarek samochodowych i kabli USB.
5. Karta pamięci nie jest dołączona do zestawu. Będziesz musiał kupić oddzielnie.
6. Używaj karty TF o pojemności od 16GB do 64GB i prędkości odczytu i zapisu nie mniejszej niż Class10. Sformatuj kartę TF przed jej użyciem.
7. Nie wkładaj ani nie wyciągaj karty TF, gdy produkt działa, aby uniknąć uszkodzenia karty TF.
8. Karta TF może ulec uszkodzeniu po wielokrotnym użyciu. Wymieniaj karty TF, aby utrzymać prawidłowe nagrywanie. Nie ponosimy żadnej odpowiedzialności za uszkodzone karty TF.
9. Urządzenie jest wyposażone we wbudowaną baterię, której nie można wyjąć. Nie należy samodzielnie demontować urządzenia. Bateria (pakiet baterii lub zmontowana bateria) nie powinna być narażona na działanie czynników powodujących przegrzanie, takich jak światło słoneczne, ogień lub podobne. Jeśli bateria zostanie wymieniona w niewłaściwy sposób, istnieje niebezpieczeństwo eksplozji, dlatego można ją wymienić tylko na baterię tego samego lub równoważnego typu.
10. Urządzenie nie powinno być narażone na kontakt z kroplami wody lub rozpryskami wody. Aby uniknąć awarii baterii, urządzenie należy utrzymywać w stanie suchym.
11. Jeśli bateria jest zdeformowana, spuchnięta lub przecieka, należy natychmiast zaprzestać używania produktu i skontaktować się z działem obsługi klienta.
12. Nie należy potrząsać ani naciskać produktu. Silne uderzenia lub wstrząsy mogą spowodować nieodwracalne uszkodzenie produktu.
13. Nie czyść produktu za pomocą chemicznych rozpuszczalników lub środków czyszczących.
14. Trzymaj ten produkt z dala od silnych pól magnetycznych, aby uniknąć uszkodzenia.
15. Nie używaj tego produktu w temperaturach wyższych niż 60°C lub niższych niż -10°C.
16. Należy pamiętać, że podczas pracy urządzenia wzrasta temperatura obudowy.
17. Używaj tego produktu w ramach obowiązującego prawa.

Specyfikacja

Model: Midrive D08

Czujnik obrazu: SONY IMX307

Rozdzielczość: 1920x1080

Kamera: FOV 130°

Połączenie bezprzewodowe: Wi-Fi IEEE 802.11 b/g/n/ 2.4GHz

G-sensor: Czujnik przyspieszenia

Pamięć rozszerzalna: Karta MicroSD o pojemności 16-64GB i prędkości odczytu/zapisu

Class10 lub wyższej

Obsługiwane OS: Android4.4/iOS9.0 i nowszy

Zasilanie: Zapalniczka samochodowa

Typ baterii: Bateria Li-polimerowa

Pojemność baterii: 500mAh Wejście: 5V, 1.5A

Temperatura pracy: -10°C - 60°C

Wymiary: 82 x 58.2 x 40.5mm

FCC

Zmiany lub modyfikacje, które nie zostały wyraźnie zatwierdzone przez stronę odpowiedzialną za zgodność, mogą unieważnić uprawnienia użytkownika do obsługi urządzenia.

Niniejsze urządzenie zostało poddane testom i uznane za zgodne z ograniczeniami dla urządzeń cyfrowych klasy B, zgodnie z częścią 15 przepisów FCC. Ograniczenia te zostały opracowane w celu zapewnienia odpowiedniej ochrony przed szkodliwymi zakłóceniami w instalacjach domowych. Urządzenie to generuje, wykorzystuje i może emitować energię o częstotliwości radiowej, a jeśli nie zostanie zainstalowane i nie będzie używane zgodnie z instrukcją, może powodować szkodliwe zakłócenia w komunikacji radiowej. Nie ma jednak gwarancji, że zakłócenia nie wystąpią w konkretnej instalacji.

Jeśli urządzenie powoduje szkodliwe zakłócenia w odbiorze radiowym lub telewizyjnym, co można stwierdzić poprzez wyłączenie i włączenie urządzenia, zachęca się użytkownika do podjęcia próby usunięcia zakłóceń za pomocą jednego lub kilku z następujących środków:

- Zmiana kierunku lub położenia anteny odbiorczej.
- Zwiększyć odległość pomiędzy urządzeniem a odbiornikiem.
- Podłączenie urządzenia do gniazdka w innym obwodzie niż ten, do którego podłączony jest odbiornik.
- Skonsultować się ze sprzedawcą lub doświadczonym technikiem radiowo-telewizyjnym w celu uzyskania pomocy.

To urządzenie jest zgodne z częścią 15 przepisów FCC. Działanie urządzenia podlega następującym dwóm warunkom: (1) urządzenie to nie może powodować szkodliwych zakłóceń oraz (2) urządzenie to musi akceptować wszelkie odbierane zakłócenia, w tym zakłócenia mogące powodować niepożądane działanie.

To urządzenie jest zgodne z limitami ekspozycji na promieniowanie FCC określonymi dla niekontrolowanego środowiska. Urządzenie powinno być zainstalowane i użytkowane w odległości co najmniej 20 cm od ciała użytkownika. Nadajnik ten nie może być umieszczony w innym miejscu ani pracować w połączeniu z inną anteną lub nadajnikiem.

Zawartość opakowania

1. 70mai Dash Cam Lite x 1
2. Kabel USB x 1
3. Adapter zasilania x 1
4. Naklejka elektrostatyczna x 1
5. Klej odporny na wysoką temperaturę x 1
6. Wspornik montażowy x 1
7. Instrukcja obsługi x 1

Serwis: help@70mai.com

Więcej informacji można znaleźć na stronie www.70mai.com Producent: 70mai Co, Ltd.

Adres: Room2220, building2, No.588, Zixingroad, MinHangDistrict, Shanghai, China