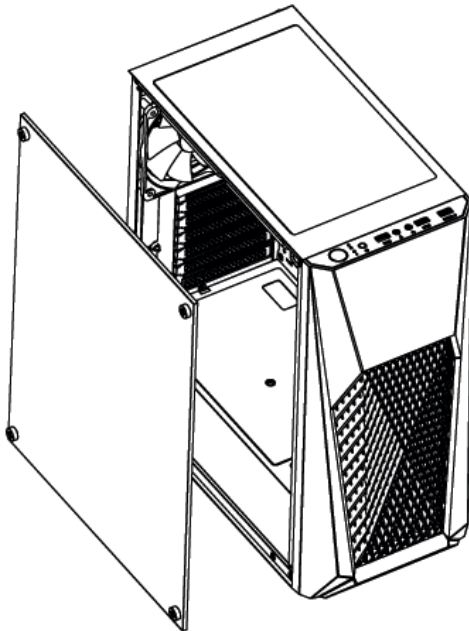




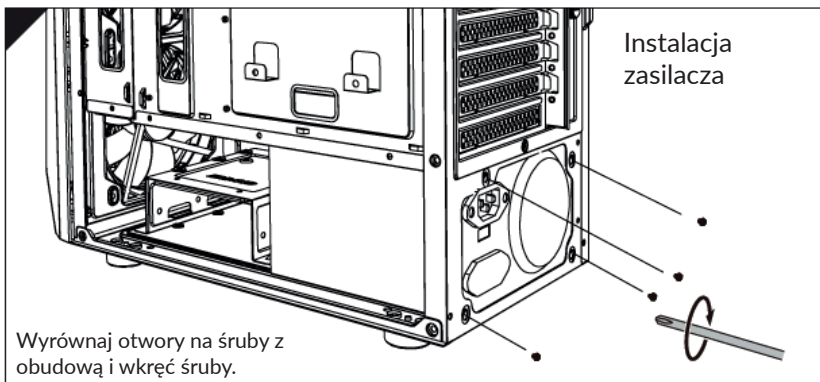
DK150

Obudowa komputerowa Darkflash
DK150

Instrukcja obsługi

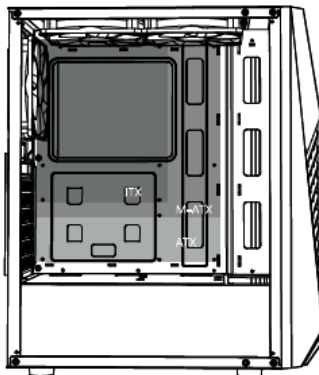



Akcesoria



Instalacja płyty głównej

Obsługuje formaty ATX/M-ATX/ITX

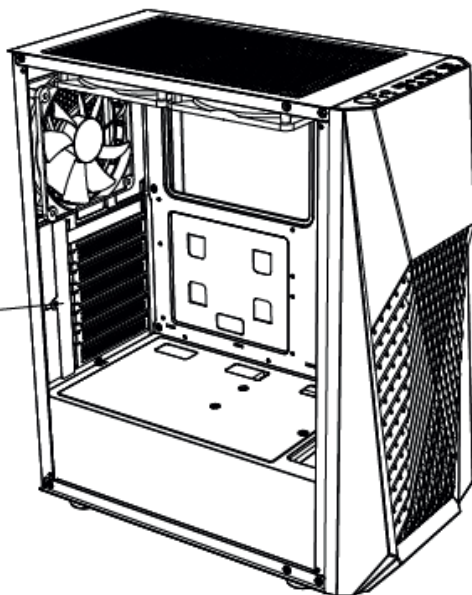


Rozmieszczenie i instalacja wentylatorów:

Góra 120 mm*2
Przód 120 mm*3
Tył 120 mm*1

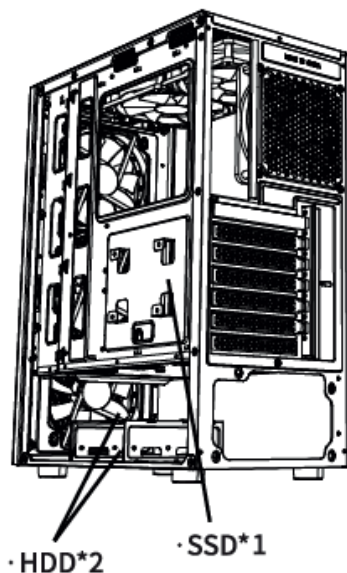
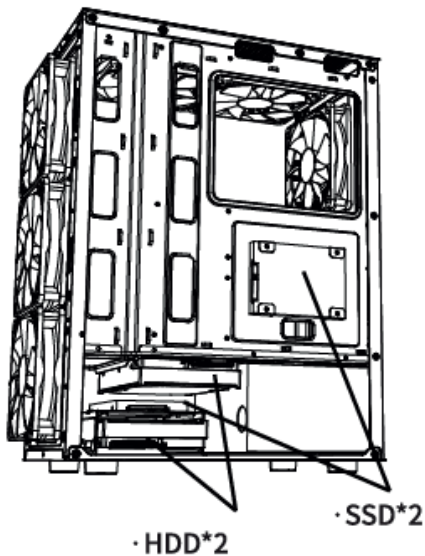
Rozmieszczenie chłodzenia wodnego:

Przód 360 mm
Tył 120 mm



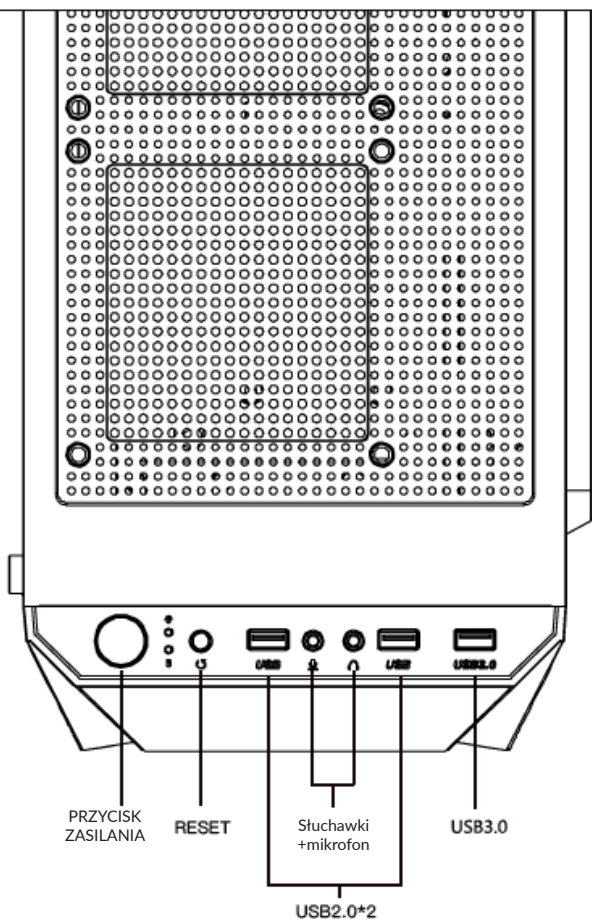
Radiator CPU: 160 mm wysokości
(maks.)

GPU 290 mm (maks.)



Miejsce instalacji dysku twardego

Wyrównaj otwory na śruby i wkręć śruby.



PRZYCISK
ZASILANIA

RESET

Słuchawki
+mikrofon

USB2.0+2

USB3.0

 **darkFlash**

DARKFLASH INFOTECH CO., LTD.
www.darkflash.com

 facebook.com/darkFlash.global/

 instagram.com/darkflash_official/

 [darkflash_official](https://youtube.com/darkflash_official)



www.darkflash.com

Fly to unlimited!

Ochrona środowiska



Zużyty sprzęt elektroniczny oznakowany zgodnie z dyrektywą Unii Europejskiej, nie może być umieszczany łącznie z innymi odpadami komunalnymi. Podlega on selektywnej zbiórce i recyklingowi w wyznaczonych punktach. Zapewniając jego prawidłowe usuwanie, zapobiegasz potencjalnym, negatywnym konsekwencjom dla środowiska naturalnego i zdrowia ludzkiego. System zbierania zużytego sprzętu zgodny jest z lokalnie obowiązującymi przepisami ochrony środowiska dotyczącymi usuwania odpadów. Szczegółowe informacje na ten temat można uzyskać w urzędzie miejskim, zakładzie oczyszczania lub sklepie, w którym produkt został zakupiony.



Produkt spełnia wymagania dyrektyw tzw. Nowego Podejścia Unii Europejskiej (UE), dotyczących zagadnień związanych z bezpieczeństwem użytkowania, ochroną zdrowia i ochroną środowiska, określających zagrożenia, które powinny zostać wykryte i wyeliminowane.