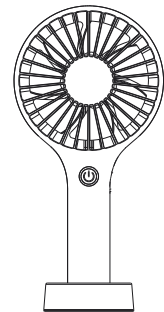


VITAMMY®



dream fan

INSTRUKCJA OBSŁUGI

Przed użyciem należy uważnie przeczytać instrukcję obsługi


WPROWADZENIE

Dziękujemy za wybór VITAMMY DREAM FAN (BF027A).

Ta instrukcja zawiera ważne informacje dotyczące bezpieczeństwa, zasady dbania o zakupiony produkt oraz przewodnik, jak poprawnie korzystać z urządzenia.

⚠ Przed pierwszym użyciem należy dokładnie przeczytać niniejszą instrukcję obsługi.

UTYLIZACJA NIEPOTRZEBNEGO SPRZĘTU PRZEZ UŻYTKOWNIKÓW DOMOWYCH W UNII EUROPEJSKIEJ

 Obecność tego symbolu na produkcie lub jego opakowaniu oznacza, że nie można pozbyć się tego produktu w taki sam sposób jak odpadów z gospodarstw domowych. W związku z tym jesteście Państwo odpowiedzialni za utylizację zużytego sprzętu i jesteście zobowiązani dostarczyć go do autoryzowanego punktu recyklingu niepotrzebnego sprzętu elektrycznego i

elektronicznego. Sortowanie, usuwanie i recykling zużytego sprzętu przyczyni się do ochrony zasobów naturalnych i zapewnia, że recykling odbywa się według zasad poszanowania zdrowia ludzkiego i środowiska. Aby uzyskać więcej informacji na temat punktów zbiórki zużytego sprzętu, należy skontaktować się z lokalnymi władzami bądź z lokalnym punktem utylizacji odpadów domowych.

SPECYFIKACJA TECHNICZNA

Model: BF027A

Moc: 3,5W

Napięcie: 5V = 1A

Pojemność baterii: 1200mAh

Czas ładowania baterii: około 3,5~4,5h

Czas pracy: 2~8h

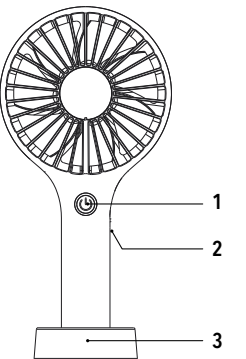
Ilość trybów pracy: 3 prędkości

Produkt posiada certyfikat CE



OPIS URZĄDZENIA

1. Ekran LCD
2. Przycisk sterujący
3. Gniazdo ładowania USB
4. Podstawa



OBSŁUGA URZĄDZENIA

 Przed pierwszym uruchomieniem należy naładować baterię.

ŁADOWANIE BATERII

1. Podłącz znajdujący się w zestawie przewód USB do ładowarki swojego telefonu (5V = 1A).
2. Podłącz drugi koniec przewodu USB do urządzenia – zapali się czerwona lampka kontrolna.

Kiedy urządzenie będzie w pełni naładowane, lampka zmieni kolor na niebieski.

DZIAŁANIE

1. Naciśnij przycisk sterujący by włączyć wiatraczek na pierwszym biegu.
2. Naciskaj przycisk sterujący by włączyć kolejno 2 i 3 bieg.
3. Czwarte naciśnięcie przycisku sterującego wyłączy urządzenie.

OSTRZEŻENIA

Aby bezpiecznie korzystać z tego urządzenia zapoznaj się z poniższymi ostrzeżeniami i zasadami:

- ⚠ Jeśli urządzeniem ma posługiwać się dziecko poniżej 10 roku życia, poinformuj je, że nie wolno zbliżać palców do wirującego wewnątrz śmigiełka wiatraczka.
- ⚠ Wirnik wewnątrz wiatraczka porusza się z dużą prędkością, nie wolno próbować wkładać tam żadnych przedmiotów – grozi to uszkodzeniem urządzenia.
- ⚠ Nie zbliżaj włosów, materiałów czy innych lekkich przedmiotów do wiatraczka, aby uniknąć wkręcenia ich w wirnik.

ZAWARTOŚĆ OPAKOWANIA

4. Urządzenie VITAMMY DREAM FAN
5. Podstawa
6. Przewód USB
7. Instrukcja obsługi

DANE KONTAKTOWE

PRODUCENT:

 Shenzhen Hui Qi Mei Technology Co., Ltd.

4B, Area A, Zhong tian xin, No.4 Longping West Road, Longcheng, Longgang District, Shenzen, China

DYSTRYBUTOR:

NOVAMEDPL

Novamed.pl Spółka z ograniczoną odpowiedzialnością Sp. j.

ul. Traktorowa 143

91-203 Łódź, Polska

WSPARCIE TECHNICZNE

Infolinia – tel. 887 11 00 66

e-mail: pomoc@novamed.pl

Wyprodukowano w Chinach

GWARANCJA

URZĄDZENIE: VITAMMY DREAM FAN (BF027A)

GWARANT

Novamed.pl Spółka z ograniczoną odpowiedzialnością Sp. j.
ul. Traktorowa 143, 91-203 Łódź

TYP GWARANCJI

Niniejsza gwarancja zakłada, że reklamowany sprzęt będzie dostarczony do serwisu na koszt Nabywcy, bezpłatnie naprawiony oraz bezpłatnie dostarczony z powrotem do Nabywcy.

OBSZAR BOWIĄZYWANIA GWARANCJI

Niniejsza gwarancja obowiązuje na terytorium Polski.

OKRES GWARANCJI

24 miesiące na urządzenie.

Bez gwarancji na części i akcesoria ulegające zużyciu podczas normalnego użytkownika: baterie.

BIEG OKRESU GWARANCJI

Gwarancja jest ważna od dnia zakupu potwierdzonego dowodem zakupu, który należy dołączyć do karty gwarancyjnej.

GWARANCJA

Gwarant zapewnia Nabywcę, że urządzenie VITAMMY, którego dotyczy niniejsza gwarancja, zostało zaprojektowane i wyprodukowane w oparciu o wysokie standardy jakości oraz o dobrej jakości urządzenia, brak wad materiałowych i produkcyjnych, które mogłyby zakłócać jego prawidłowe działanie. W przypadku wad, uszkodzeń i usterek ujawnionych w okresie niniejszej gwarancji Gwarant bezpłatnie naprawi lub wymieni urządzenie na nowe bezpłatnie w możliwie krótkim terminie nie przekraczającym **14 dni**.

POSTĘPOWANIE W PRZYPADKU STWIERDZENIA USTERKI

Aby skorzystać z gwarancji, w ciągu w ciągu 14 dni od chwili ujawnienia wady, należy skontaktować się z infolinią pomocy i wsparcia technicznego w celu uzyskania pomocy i w razie konieczności uruchomienia procedury reklamacji. W ramach procedury reklamacyjnej reklamowany sprzęt należy

wysłać na adres serwisu, dołączając niniejszą kartę gwarancyjną i dowód zakupu.

WARUNKI WAŻNOŚCI GWARANCJI

W celu zachowania ważności gwarancji razem z reklamowanym urządzeniem należy dostarczyć niniejszą kartę gwarancyjną (poprawnie wypełnioną i podpisaną) oraz dowód zakupu zawierający datę zakupu wraz z nazwą zakupionego urządzenia.

OGRANICZENIA I WYŁĄCZENIA GWARANCJI

Gwarancja nie przewiduje żadnej rekompensaty za szkody pośrednie lub bezpośrednie, wyrządzone osobom bądź urządzeniom, gdy urządzenie nie działało lub znajdowało się w serwisie.

Gwarancja nie obejmuje mechanicznych uszkodzeń sprzętu oraz wad i uszkodzeń wynikłych na skutek:

- niewłaściwego (niezgodnego z przeznaczeniem) lub w sposób niezgodny z instrukcją użytkownika
- niewłaściwego lub niezgodnego z instrukcją przechowywania i konserwacji (np. użycia niewłaściwych

środków czyszczących) oraz użycia niewłaściwych materiałów eksploatacyjnych

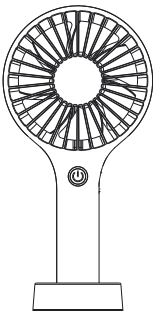
- ingerencji nieautoryzowanego serwisu, samowolnych napraw, przeróbek i zmian konstrukcyjnych
- przyczyn natury zewnętrznej (zjawisk atmosferycznych, przepięcia w sieci energetycznej, niewłaściwego zasilania, itp.)

Gwarancja nie obejmuje niesprawności produktu z powodu zmiany właściwości (obniżenia jakości) elementów, które ulegają naturalnemu zużyciu.

Naprawami gwarancyjnymi nie są czynności związane z konserwacją i czyszczeniem urządzenia opisane w Instrukcji obsługi.

PIECZĘĆ I PODPIS SPRZEDAWCY	Data	Podpis klienta

VITAMMY®



dream fan

USER MANUAL

Read this manual carefully before using this device


INTRODUCTION

Thank you for choosing VITAMMY DREAM FAN (BF027A).

This manual contains important safety information, rules for taking care of the purchased product and a guide on how to use the device correctly.

⚠ Before using for the first time, please read this instruction manual thoroughly.

RECYCLING OF ELECTRONIC WASTE BY USERS IN EUROPEAN UNION

 This symbol marking the product or its packaging implies that the device cannot be thrown out together with household waste. As the end user you are responsible for its proper disposal according to local regulations. Check with your local distributor or retailer for advice on how and where can this device be recycled. Proper recycling of electronic waste greatly contributes to preserving natural resources and ensures

the recycling is carried out with respect to human health and protects the environment.

TECHNICAL SPECIFICATION

Model: BF027A
Power: 3.5W
Voltage: 5V = 1A
Battery capacity: 1200mAh
Battery charging time: 3.5~4.5 hours
Working time: 2~8h
Number of modes: 3 speeds

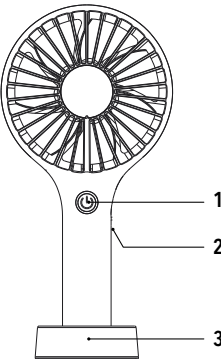
The product has a CE certificate



PACKAGING CONTENTS

1. VITAMMY DREAM FAN device
2. Base
3. USB cable
4. User manual

DEVICE DESCRIPTION



1. Control button
2. Micro USB port
3. Base

USE INSTRUCTIONS

🔌 Please charge the device before first use.

CHARGING THE DEVICE

1. Connect the supplied USB cable to your phone charger (5V = 1A).
2. Connect the other end of the cable to the device – a red diode will turn on.
3. Once the device is fully charged the diode will change its color to blue

OPERATION

1. Press the control button to turn the device on to the 1st speed.
2. Keep pressing the control button for 2nd and 3rd speed.
3. Press the control button for the fourth time to turn the device off.

WARNINGS

To use this device safely, please read the following warnings and rules:

- ⚠ If the device is to be used by a child under 10 years old, please inform them that their fingers must not be placed near the fan rotating inside.
- ⚠ The propeller inside the fan moves at a high speed, you must not try to put any objects there - it may damage the device.
- ⚠ Keep your hair, textiles and other light objects away from the fan to avoid getting them in the propeller.

WARRANTY

For warranty claims please contact your local distributor.

CONTACT INFORMATION

MANUFACTURER:

🏢 Shenzhen Hui Qi Mei Technology Co., Ltd.

4B, Area A, Zhong tian xin, No.4 Longping West Road, Longcheng, Longgang District, Shenzhen, China

DISTRIBUTOR: **NOVAMEDPL**

Novamed.pl Spółka z ograniczoną odpowiedzialnością Sp. j.

ul. Traktorowa 143

91-203 Łódź, Poland

Made in China