



**BEZPRZEWODOWA  
KAMERA WEWNĘTRZNA  
SC801**

---

Instrukcja obsługi  
i warunki gwarancji

# WARUNKI BEZPIECZEŃSTWA I ZAGROŻENIA

1. Nie uruchamiaj urządzenia jeżeli jest uszkodzone, urządzenie musi zostać naprawione przez serwis lub osobę do tego uprawnioną.
2. Ze względów bezpieczeństwa, do wszelkich napraw urządzenia uprawniony jest jedynie producent, serwis autoryzowany przez producenta lub osoba o odpowiednich kwalifikacjach.
3. Nie wolno próbować naprawiać i ingerować we wnętrzu urządzenia.
4. Niniejszy sprzęt może być użytkowany przez dzieci w wieku co najmniej 8 lat i przez osoby o obniżonych możliwościach fizycznych, umysłowych i osoby o braku doświadczenia i znajomości sprzętu, jeżeli zapewniony

zostanie nadzór lub instruktaż odnośnie do użytkowania sprzętu w bezpieczny sposób i zrozumiałe związane z tym zagrożenia. Dzieci nie powinny bawić się sprzętem. Nie powinno być wykonywane czyszczenie i konserwacja sprzętu przez dzieci bez nadzoru.

5. Nie należy zanurzać urządzenia w wodzie oraz innych płynach.
6. Ładowanie baterii należy przeprowadzać w dobrze wentylowanym pomieszczeniu.
7. Urządzenie nie jest zaprojektowane w celu ochrony własności. Do takiego rozwiązania zaleca się stosowanie profesjonalnego systemu alarmowego.
8. Upewnij się, że lokalne przepisy nie zabraniają rejestrowania, przechowywania

i edytowania wideo bez zgody osób nagrywanych.

## WPROWADZENIE

Dziękujemy za zaufanie, jakim nas Państwo obdarzyli, dokonując zakupu urządzenia marki **Setti+**.

Jesteśmy przekonani, że to bardzo dobrej jakości urządzenie, zapewni Państwu dużo radości i satysfakcji z jego użytkowania.

**NALEŻY DOKŁADNIE PRZECZYTAĆ INSTRUKCJĘ OBSŁUGI I JEJ PRZESTRZEGAĆ!**

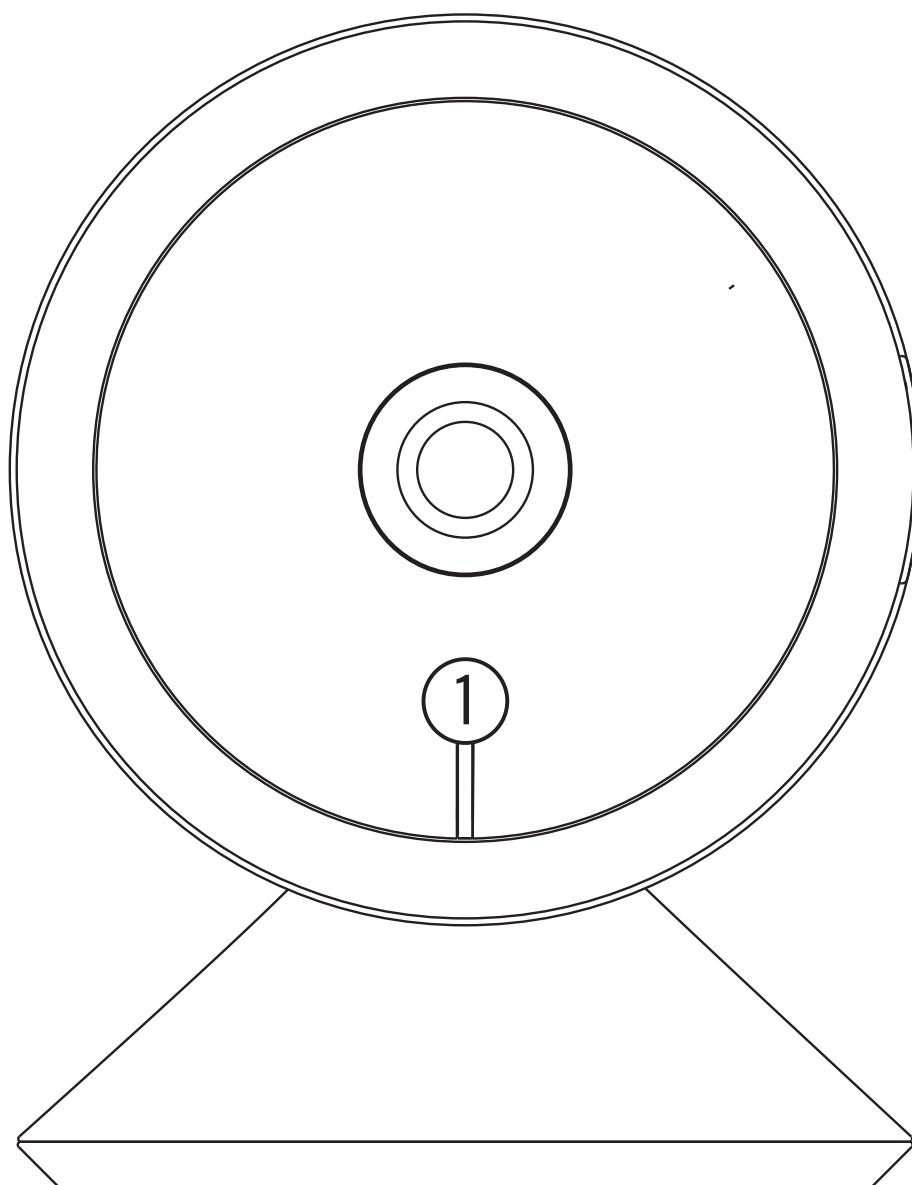
To urządzenie jest przeznaczone do użytku domowego lub innego, nie dotyczącego celów komercyjnych.

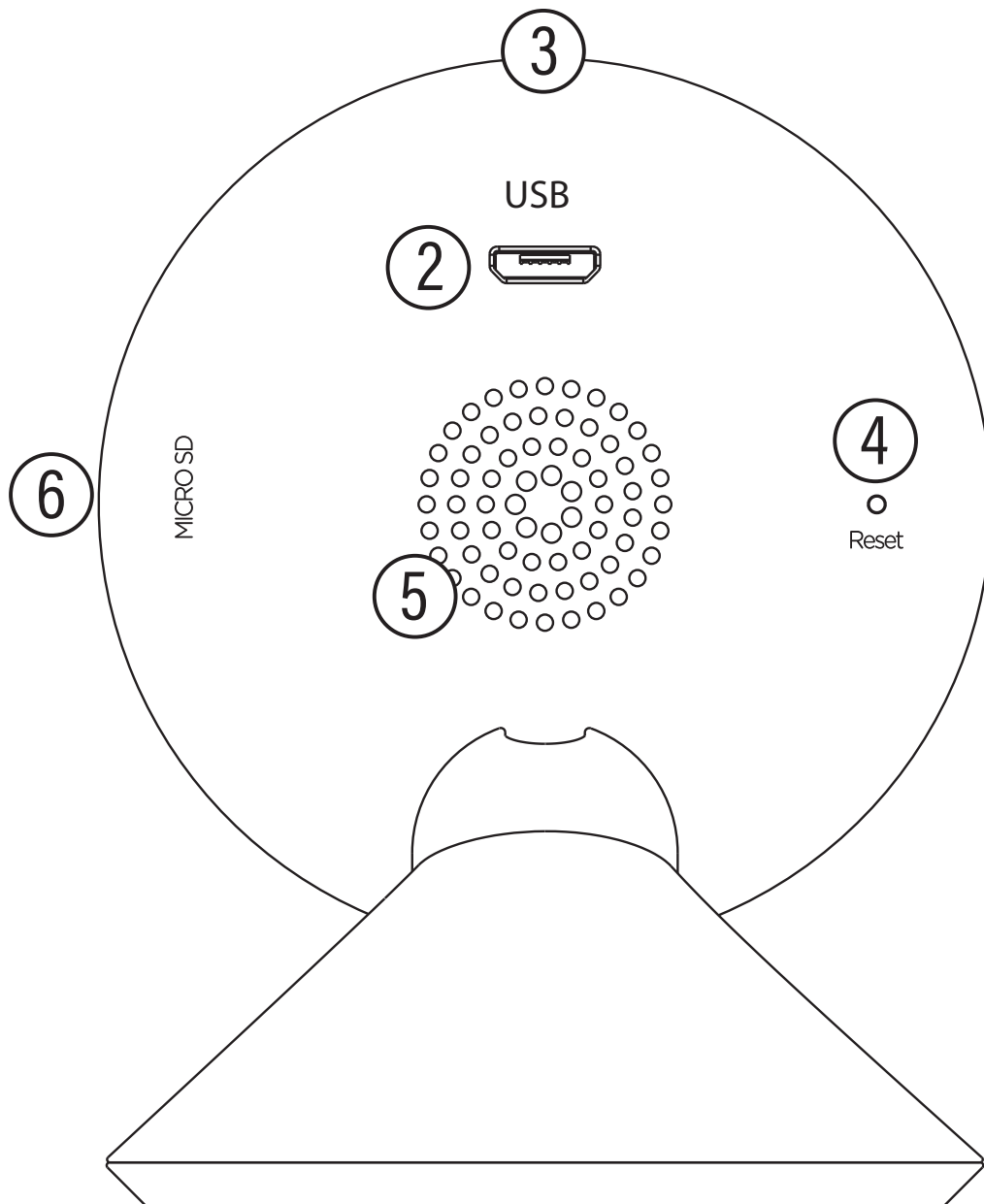
Producent nie ponosi odpowiedzialności za szkody powstałe w wyniku użytkowania niewłaściwego lub niezgodnego z przeznaczeniem.

# DANE TECHNICZNE

Model	SC801
Maksymalna moc transmisji	19.24 dBm
Częstotliwość transmisji	2.4 GHz
Zakres częstotliwości	2412 MHz ~ 2472 MHz b/g/n
Napięcie wejściowe zasilacza	100-240V~ 50/60Hz
Napięcie wyjściowe zasilacza	5.0V === 1.0A, 5.0W
Wyposażenie	Kamera Zasilacz Taśma adhezyjna 1x uchwyt magnetyczny 1x przewód UBS-microUSB 2 metry
Kąt widzenia kamery	100°
Temperatura pracy	pokojowa, tylko do użytku wewnętrznego
Wymagania systemowe:	Android, iOS
Karta pamięci	micro SD Class10, od 16 do 128GB, FAT32
Rozdzielczość zapisu wideo	1920*1080P

# OPIS URZĄDZENIA



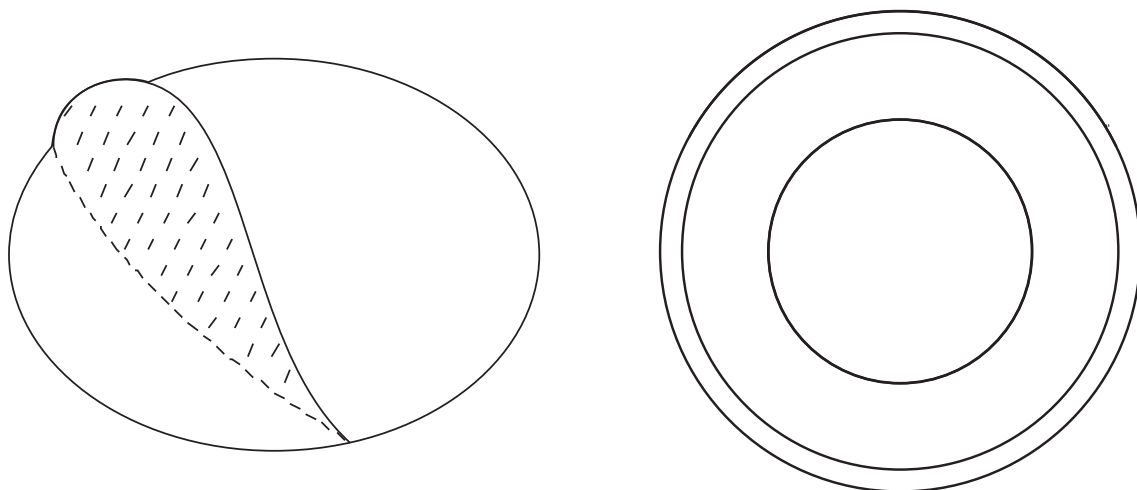


1. Status pracy urządzenia
2. Gniazdo zasilania port microUSB
3. Mikrofon
4. Reset urządzenia
5. Głośnik
6. Slot na kartę pamięci

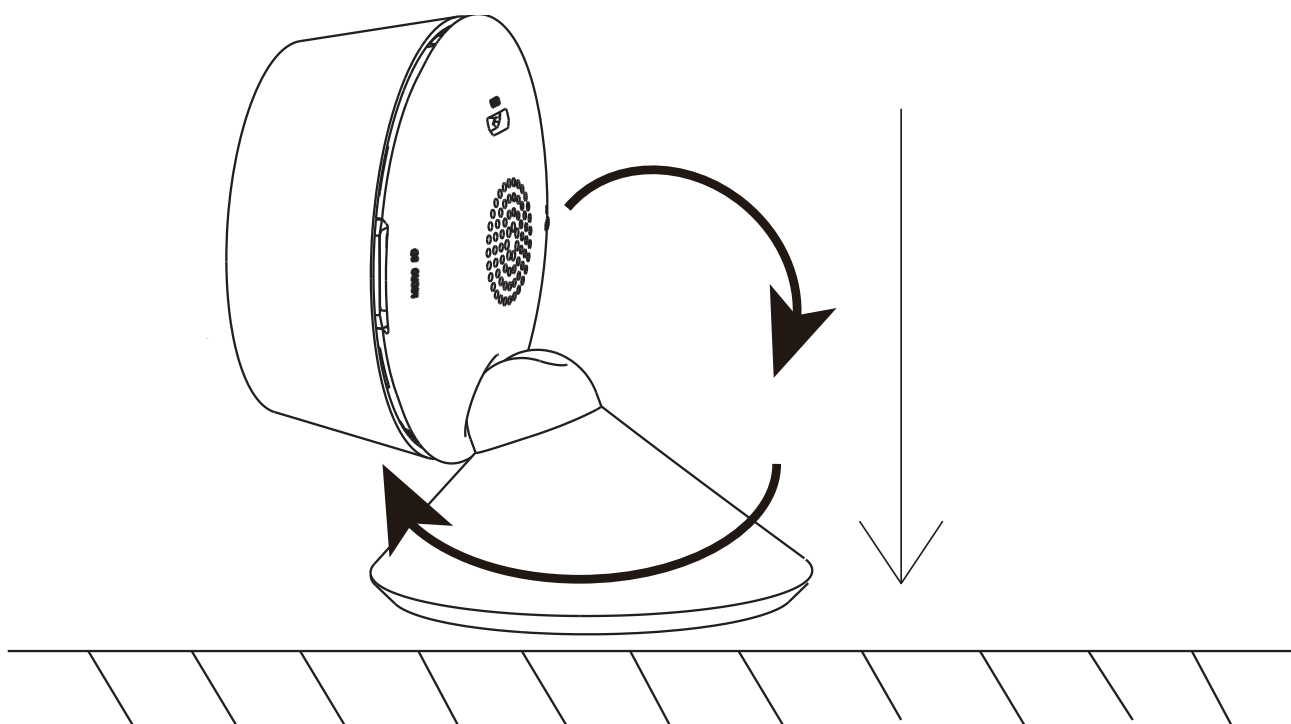
# MONTAŻ

Uchwyt magnetyczny można zamocować na płaskiej czystej powierzchni za pomocą taśmy adhezyjnej.

1. Przyklej taśmę adhezyjną na środku podstawy kamery.



2. Zamocuj uchwyt magnetyczny na suchej płaskiej i stabilnej powierzchni.



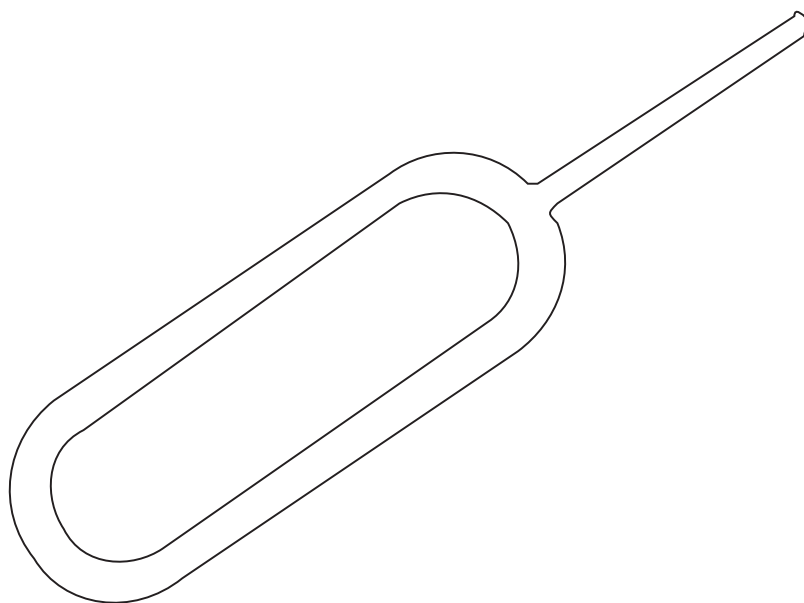


# URUCHOMIENIE

1. Podłącz wtyczkę przewodu microUSB do gniazda ładowania, a drugi koniec zamocuj w gnieździe zasilacza o napięciu wyjściowym 5V, następnie podłącz wtyczkę zasilacza do gniazda elektrycznego.
2. Po poprawnym podłączeniu wskaźnik pracy urządzenia (1) zacznie pulsować naprzemiennie.

# INSTALACJA I OBSŁUGA APLIKACJI

1. Pobierz aplikację ze strony producenta:  
[www.artdom.net.pl/document/SC801/](http://www.artdom.net.pl/document/SC801/)
2. Otwórz zainstalowaną aplikację.
3. Jako nowy użytkownik załóż nowe konto. W przypadku posiadania konta, zaloguj się korzystając z własnych danych dostępowych.
4. Podłącz urządzenia do zasilania. Następnie zresetuj za pomocą dołączonej igły kamerę trzymając wciśniętą igłę (PIN` u) przez 5 sekund. Sygnał dźwiękowy poinformuje o zresetowaniu urządzenia i możliwości połączenia z aplikacją.



5. W prawym górnym rogu aplikacji naciśnij przycisk „+” i wybierz odpowiednie urządzenie.
6. Upewnij się, że wskaźnik pracy zmienia kolor.
7. Wybierz sieć Wi-Fi, wprowadź hasło i potwierdź przyciskiem „Confirm”.
8. Na ekranie telefonu wyświetli się QR kod. Skieruj obiektyw kamery w stronę ekranu telefonu aby zeskanować kod. Po usłyszeniu sygnału potwierdź przyciskiem „Słyszałem dźwięk”.
9. Po pomyślnym połączeniu urządzenia możesz w pełni cieszyć się jego zdalną obsługą.

Szczegółowa instrukcja obsługi urządzenia jest dostępna na stronie internetowej:  
<https://setti.pl/aplikacja> lub po zeskanowaniu kodu QR:



## **DEKLARACJA**

**ART-DOM Sp. z o.o. niniejszym oświadcza, że kamera SC801 jest zgodna z odnośnymi wymaganiami unijnego prawodawstwa harmonizacyjnego: dyrektywą 2014/53/UE i innym unijnym prawodawstwem harmonizacyjnym.**

**Pełny tekst deklaracji zgodności UE jest dostępny pod następującym adresem:**

[www.artdom.net.pl/deklaracja/SC801/](http://www.artdom.net.pl/deklaracja/SC801/)

# EKOLOGICZNA I PRZYJAZNA DLA ŚRODOWISKA UTYLIZACJA

To urządzenie jest oznaczone, zgodnie z Dyrektywą Parlamentu Europejskiego i Rady 2012/19/UE z dnia 4 lipca 2012 r. w sprawie zużytego sprzętu elektrycznego i elektronicznego (WEEE) symbolem przekreślonego kontenera na odpady:



Nie należy wyrzucać urządzeń oznaczonych tym symbolem, razem z odpadami domowymi.

Urządzenie należy zwrócić do lokalnego punktu przetwarzania i utylizacji odpadów lub skontaktować się z władzami miejskimi.

## **MOŻESZ POMÓC CHRONIĆ ŚRODOWISKO!**

Właściwe postępowanie ze zużytym sprzętem elektrycznym i elektronicznym przyczynia się do uniknięcia szkodliwych dla zdrowia ludzi i środowiska naturalnego konsekwencji, wynikających z obecności składników niebezpiecznych oraz niewłaściwego składowania i przetwarzania takiego sprzętu.

# WARUNKI GWARANCJI

1. ART-DOM Sp. z o.o. gwarantuje, że zakupione urządzenie jest wolne od wad fizycznych.
2. Ujawniona wada zostanie usunięta na koszt gwaranta w ciągu 14 dni od daty zgłoszenia uszkodzenia do autoryzowanego serwisu lub punktu sprzedaży.
3. W wyjątkowych przypadkach konieczności sprowadzenia części zamiennych od producenta termin naprawy może zostać wydłużony do 30 dni.
4. Okres gwarancji dla użytkownika wynosi 24 miesiące od daty wydania towaru.
5. Produkt przeznaczony jest do używania wyłącznie w warunkach indywidualnego gospodarstwa domowego.
6. Gwarancja nie obejmuje:
  - a. uszkodzeń powstałych na skutek używania urządzenia niezgodnie z instrukcją obsługi
  - b. uszkodzeń mechanicznych, chemicznych lub termicznych
  - c. napraw i modyfikacji dokonanych przez firmy lub osoby nieposiadające autoryzacji producenta

- d. części z natury łatwo zużywalnych takich jak: żarówki, bezpieczniki, filtry, pokrętła, półki, akcesoria
  - e. instalacji, konserwacji, przeglądów, czyszczenia, odblokowania, usunięcia zanieczyszczeń oraz instruktażu.
7. Klientowi przysługuje wymiana produktu na nowy jeżeli po wykonaniu w okresie gwarancji czterech napraw nadal występują w nim wady.
  8. Wymiany produktu dokonuje autoryzowany punkt serwisowy lub jeśli jest to niemożliwe placówka sprzedaży detalicznej, w której produkt został zakupiony (wymiana lub zwrot gotówki). Zwracane urządzenie musi być kompletne, bez uszkodzeń mechanicznych. Niespełnienie tych warunków może spowodować nieuznanie gwarancji.
  9. Powyższa gwarancja nie wyłącza, nie ogranicza ani nie zawiesza uprawnień kupującego wynikających z przepisów o rękojmi za wady rzeczy sprzedanej.
  10. Niniejsza gwarancja obowiązuje na terytorium Polski.
  11. Warunkiem dokonania naprawy lub wymiany urządzenia w ramach gwarancji jest przedstawienie dowodu zakupu.



**UWAGA!**

**USZKODZENIE LUB USUNIĘCIE TABLICZKI ZNAMIONOWEJ  
Z URZĄDZENIA MOŻE SPOWODOWAĆ NIEUZNIANIE  
GWARANCJI.**

Cały czas udoskonalamy nasze produkty, dlatego mogą się one nieznacznie różnić od zdjęcia przedstawionego na opakowaniu. Przed przystąpieniem do użytkowania urządzenia przeczytaj instrukcję obsługi.

**ART-DOM Sp. z o.o., ul. Zakładowa 90/92, 92-402 Łódź.  
Numer Krajowego Rejestru Sądowego 0000354059.**

