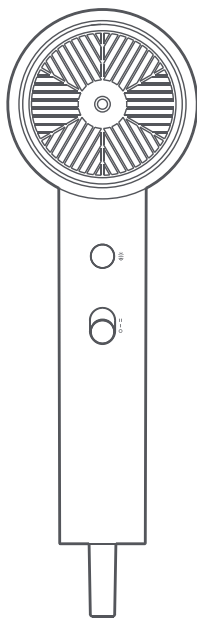


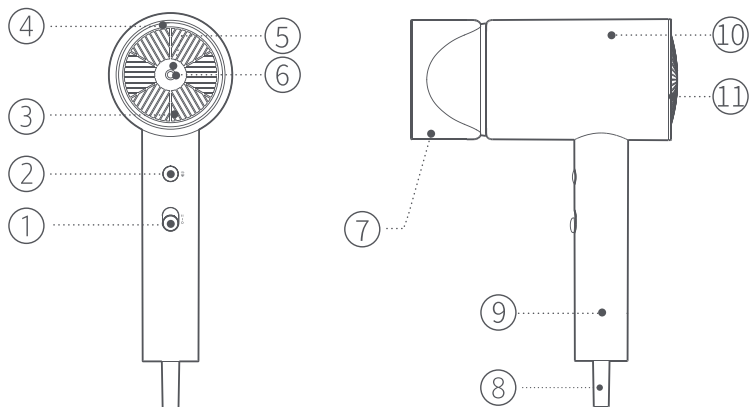
ZHIBAI

Suszarka jonizująca ZHIBAI HL510

Instrukcja obsługi



Opis produktu



1. Przełącznik

- || Silny nawiew powietrza
- | Łagodny nawiew powietrza
- Wyłączenie

2. Temperatura nawiewu powietrza

- ☼ Nawiew powietrza ciepły
- ☼☼ Nawiew powietrza zmienny
- ☼☼☼ Nawiew powietrza zimny

3. Kanał gorącego nawiewu powietrza

4. Kanał zimnego nawiewu powietrza

5. Wskaźnik

6. Kanał jonów wodnych

7. Koncentrator

8. Kabel zasilający

9. Uchwyt

10. Kanał nawiewu powietrza

Cechy produktu

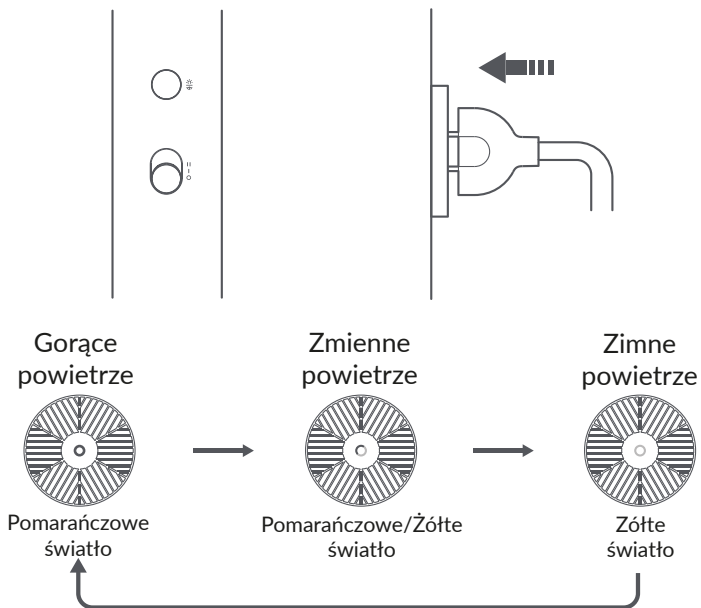
1. Szybki silnik i inteligentna termostatyczna technologia pozwala szybko wysuszyć włosy bez ich uszkodzenia.
2. Dwie prędkości nawiewu oraz cztery poziomy temperatury nawiewu z zimnym i gorącym powietrzem
3. Technologia pielęgnacji włosów z jonami wody, skutecznie zmniejsza elektryczność statyczną i zamyka łuski włosów.

Przed rozpoczęciem użytkowania

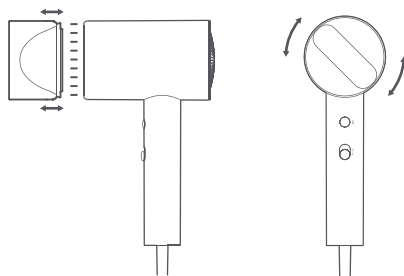
- Przed pierwszym użyciem urządzenia należy przeczytać i zrozumieć instrukcję obsługi w całości.
- Instrukcję obsługi należy traktować jako część urządzenia i przechowywać ją w bezpiecznym i łatwo dostępnym miejscu w celu wykorzystania w przyszłości.
- Zawsze należy upewnić się, że napięcie, które ma być użyte, odpowiada napięciu zasilania podanym na urządzeniu (120V 60Hz) (230V 50Hz).
- Zawsze wyłączaj urządzenie przed odłożeniem go na miejsce, nawet jeśli jest to tylko chwila.
- Nie odłączaj urządzenia ciągnąc za przewód, zawsze chwytaj za wtyczkę.
- Nie używaj suszarki w pobliżu gazu lub innych materiałów łatwopalnych, takich jak benzen, rozcieńczalnik do farb, spraye itp.
- Ta suszarka do włosów nie jest zalecana do użytku w łazience. Po użyciu odłącz urządzenie od zasilania, ponieważ bliskość wody stanowi zagrożenie, nawet jeśli suszarka jest wyłączona. Jako dodatkowe urządzenie w obwodzie elektrycznym zasilającym łazienkę, należy stosować wyłącznik o znamionowym różnicowym prądzie roboczym nieprzekraczającym 30 mA. Zapytaj instalatora o radę.
- Nie używaj suszarki do włosów mokrymi rękami lub w wannie i pod prysznicem. Nie używaj suszarki w pobliżu wody znajdującej się w wannie, umywalce lub innym zbiorniku.

Sposób użycia

1. Podłącz wtyczkę.
2. Włącz suszarkę do włosów, naciskając przełącznik **[O]**.
3. Przełącz tryb naciskając **[O]**. Po uruchomieniu, włącz bezpośrednio tryb gorącego nawiewu z zapaloną pomarańczową lampką kontrolną. Ponownie naciśnij przycisk **[O]**, aby przejść do trybu zimnego nawiewu, w którym świeci się niebieskie światło. Naciśnij przycisk **[O]** po raz kolejny, aby przejść do trybu nawiewu zmiennego. Wciśnij po raz kolejny, aby przejść do trybu nawiewu zmiennego z migającym światłem.



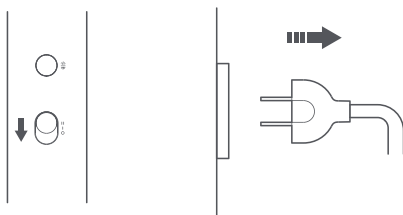
4. Połączenie magnetyczne; Koncentrator obrotowy 360°.



5. Należy pamiętać o zachowaniu 10 cm odstępu między włosami, a ustami. Uwaga: Trzymaj ręce z dala od wlotu powietrza, aby uniknąć blokowania nawiewu.



6. Po zakończeniu użytkowania należy wyłączyć zasilanie i odłączyć przewód zasilający.



Czyszczenie i przechowywanie

- Odłącz wtyczkę od głównego źródła zasilania.
- Obudowę należy czyścić delikatnie suchą szmatką.
- Nie pocieraj wylotu i wlotu powietrza paznokciami lub ostrymi przedmiotami.
- Nie używaj alkoholu, zmywacza do paznokci ani detergentów do czyszczenia produktu, ponieważ może to spowodować awarię, uszkodzenie lub odbarwienia.

Ostrzeżenie

- Nie należy kierować strumienia powietrza w stronę oczu i innych wrażliwych obszarów ciała.
- Urządzenie nie jest przeznaczone do użytku przez osoby o ograniczonej sprawności fizycznej, sensorycznej lub umysłowej, lub osoby nieposiadające doświadczenia i wiedzy, chyba że nadzór lub instrukcje dotyczące użytkowania urządzenia zostały im przekazane przez osobę odpowiedzialną za ich bezpieczeństwo.
- Należy regularnie sprawdzać, czy kratka wlotu powietrza pozostaje czysta i wolna od kurzu/włosów.
- Przed użyciem upewnij się, że przewód zasilający jest całkowicie rozwinięty, aby uniknąć porażenia prądem i poparzeń.
- Przed odłożeniem na miejsce przechowywania należy odczekać, aż urządzenie ostygnie.
- Nigdy nie wkładaj niczego do dyszy wylotu powietrza.
- Nigdy nie przenoś urządzenia za przewód zasilający.



Nie używaj tego urządzenia w pobliżu wanien, pryszniców, umywalk lub innych zbiorników zawierających wodę.

- Ten symbol oznacza, że nie należy używać urządzenia podczas kąpieli pod prysznicem lub w łazience.

Uwaga

- Podczas użytkowania wylot powietrza i dysza powietrzna mogą się nagrzewać. Nie należy dotykać ich rękami, gdyż może to spowodować poparzenia.
- Unikaj upadku lub narażania suszarki do włosów na silne uderzenia, co może spowodować porażenie prądem lub zwarcie i pożar.
- Nie należy używać suszarki do włosów, gdy wlot jest uszkodzony. W przeciwnym razie włosy mogą zostać wciągnięte przez wlot, co może spowodować uszkodzenie włosów.
- Nie używaj suszarki u dzieci, aby uniknąć poparzenia.
- Nie przechowuj przewodu zasilającego w stanie skręconym, w przeciwnym razie może on spowodować oparzenie, porażenie prądem lub wywołać pożar.
- Dmuchawy są wyposażone w system zabezpieczający przed przegrzaniem, który może automatycznie wyłączyć zasilanie, gdy temperatura dmuchawy jest zbyt wysoka. Natychmiast wyłącz suszarkę i wyjmij wtyczkę z gniazdka. Pozostaw urządzenie do ostygnięcia.

Podstawowe informacje

Nazwa przedmiotu: Suszarka jonizująca Zhibai

Model: Nr HL510 (US) (UE)

Napięcie: 120V/230V

Częstotliwość: 50Hz/60Hz

Moc: 1800W

Rozmiar: 128*78*220mm

Ochrona środowiska



Zużyty sprzęt elektroniczny oznakowany zgodnie z dyrektywą Unii Europejskiej, nie może być umieszczany łącznie z innymi odpadami komunalnymi. Podlega on selektywnej zbiórce i recyklingowi w wyznaczonych punktach. Zapewniając jego prawidłowe usuwanie, zapobiegasz potencjalnym, negatywnym konsekwencjom dla środowiska naturalnego i zdrowia ludzkiego. System zbierania zużytego sprzętu zgodny jest z lokalnie obowiązującymi przepisami ochrony środowiska dotyczącymi usuwania odpadów. Szczegółowe informacje na ten temat można uzyskać w urzędzie miejskim, zakładzie oczyszczania lub sklepie, w którym produkt został zakupiony.

CE Produkt spełnia wymagania dyrektyw tzw. Nowego Podejścia Unii Europejskiej (UE), dotyczących zagadnień związanych z bezpieczeństwem użytkownika, ochroną zdrowia i ochroną środowiska, określających zagrożenia, które powinny zostać wykryte i wyeliminowane.

Niniejszy dokument jest tłumaczeniem oryginalnej instrukcji obsługi, stworzonej przez producenta.

Produkt należy regularnie konserwować (czyścić) we własnym zakresie lub przez wyspecjalizowane punkty serwisowe na koszt i w zakresie użytkownika. W przypadku braku informacji o koniecznych akcjach konserwacyjnych cyklicznych lub serwisowych w instrukcji obsługi, należy regularnie, minimum raz na tydzień oceniać odmiennosć stanu fizycznego produktu od fizycznie nowego produktu. W przypadku wykrycia lub stwierdzenia jakiegokolwiek odmiennosć należy pilnie podjąć kroki konserwacyjne (czyszczenie) lub serwisowe. Brak poprawnej konserwacji (czyszczenia) i reakcji w chwili wykrycia stanu odmiennosć może doprowadzić do trwałego uszkodzenia produktu. Gwarant nie ponosi odpowiedzialności za uszkodzenia wynikające z zaniedbania.

Szczegółowe informacje o warunkach gwarancji dystrybutora /
producenta dostępne na stronie internetowej
<https://serwis.innpro.pl/gwarancja>