





INSTRUKCJA OBSŁUGI LAMPKI BIURKOWEJ LED MT043

FUNKCJE LAMPKI

1. Lampka MT043 posiada nowatorski wygląd i jest wyposażona w silikonowy uchwyt, którym można elastycznie regulować kąt świecenia.
2. Lampka wykorzystuje akumulator litowy typu 18650 do zasilania. Pojemność akumulatora wynosi 1200mAh.
3. Lampka wyposażona jest w światło główne i lampkę nocną. Główne światło posiada trzostopniową możliwość ściemniania dotykowego.
4. Główna lampka i lampka nocna produktu wyposażone są odpowiednio w 18 i 6 diod LED SMD z energooszczędą, wysoką jasnością i długą żywotnością.
5. Lampka posiada zabezpieczenia przez zbyt wysokim napięciem, zbyt wysoką temperaturą, przepięciem, oraz zabezpieczenie przed zwarcieniem. Latarka wyposażona jest również w wskaźnik stanu ładowania (wskaźnik świeci na czerwono podczas ładowania, zielone światło świeci się, gdy akumulator jest w pełni naładowany).
6. Produkt wyposażony jest w port ładowania microUSB. Produkt jest w pełni naładowany w ciągu 2,5 godziny.
7. Lampki można używać bez obaw podczas jej ładowania.
8. Akumulator posiada ochronę przed przepięciem, gdy jest ładowany. Gdy napięcie akumulatora osiągnie 4,2 V, ładowanie jest automatycznie zakończone.
9. Produkt posiada ochronę przed niskim napięciem. Gdy napięcie akumulatora jest niższe niż 2,5 V, uruchomi się zabezpieczenie - lampka będzie musiała zostać naładowana przed ponownym użyciem.

INSTRUKCJA DO LAMPKI

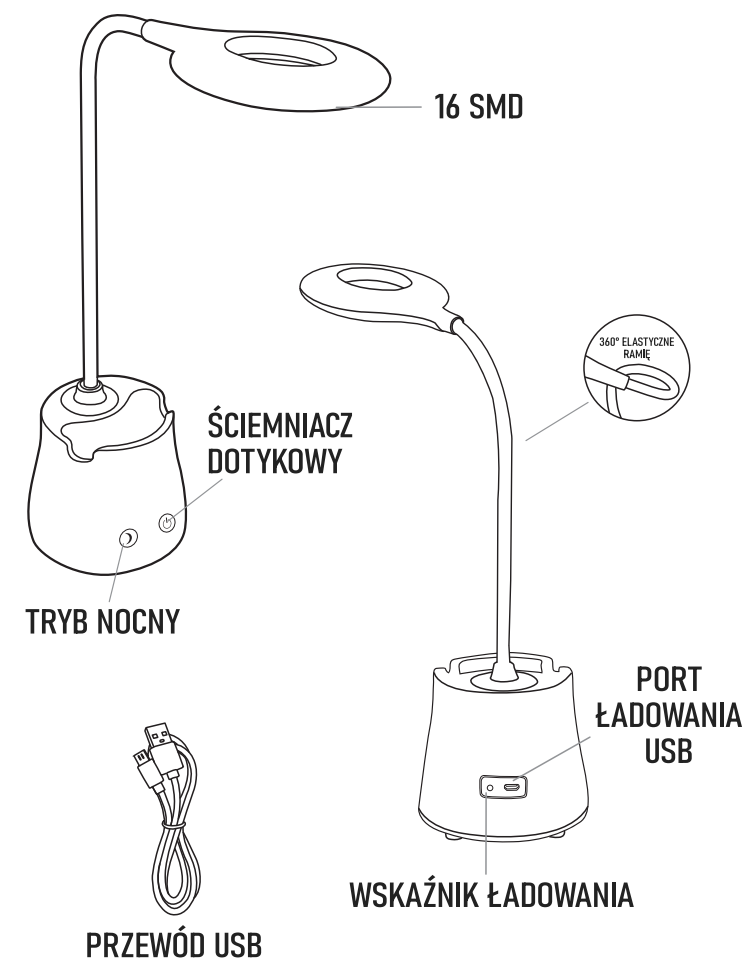
1. Aby naładować lampkę, podłącz przewód USB do gniazda wejściowego microUSB. Wskaźnik ładowania na zaświeci się na czerwono. Gdy wskaźnik ładowania zmieni kolor na zielony, produkt jest w pełni naładowany.
2. Lampką steruje się dwoma przyciskami  i . Lewy przycisk  to przełącznik dotykowy światła nocnego, pierwsze dotknięcie włącza światło, drugie wyłącza. Prawy przycisk  to główny dotykowy włącznik światła. Tryby światła - "słabe światło - średnie światło - mocne światło - wyłącz lampę".
3. Główne światło w trybie słabego oświetlenia może być używane nieprzerwanie przez około 8 godzin. Światło w trybie średniego oświetlenia może być używane nieprzerwanie przez około 3 godziny. Światło w trybie maksymalnego oświetlenia może być używane nieprzerwanie przez około 1 godzinę i 40 minut. Światło nocne może być używane nieprzerwanie przez około 15 godzin.
4. Gdy akumulator lampy jest niemal rozładowany, ochrona przed niskim napięciem uniemożliwi ponownie uruchomienie lampy biurkowej. Aby zapobiec takim sytuacjom, należy ładować lampę przed jej całkowitym rozładowaniem.

OSTRZEŻENIA

1. Do ładowania należy używać ładowarki o napięciu 5V lub portu microUSB 5V, takiego jak komputer lub zasilacz mobilny. Nie używaj ładowarki, której napięcie jest za niskie lub za wysokie.
2. Podczas używania nie należy patrzeć bezpośrednio w źródło światła, aby nie uszkodzić wzroku. Dzieci powinny używać urządzenia wyłącznie pod nadzorem osób dorosłych.
3. Gdy lampka nie jest używana, należy ładować ją przynajmniej raz na dwa miesiące aby akumulator nie stracił swoich właściwości.
4. Przed pierwszym użyciem należy ładować lampę od 2 do 4 godzin.

MONTIS[®]
DESIGNED IN POLAND

MT043



www.e-montis.pl