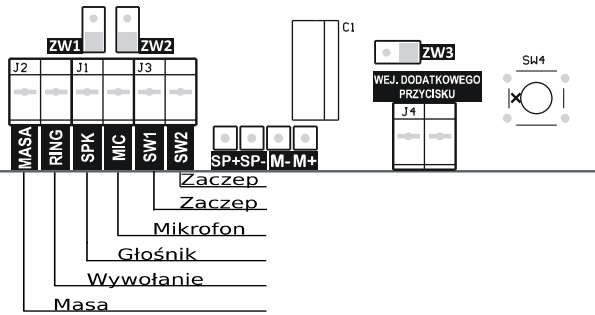


MONTAŻ UNIFONU Z INSTALACJĄ 6 ŻYŁOWĄ

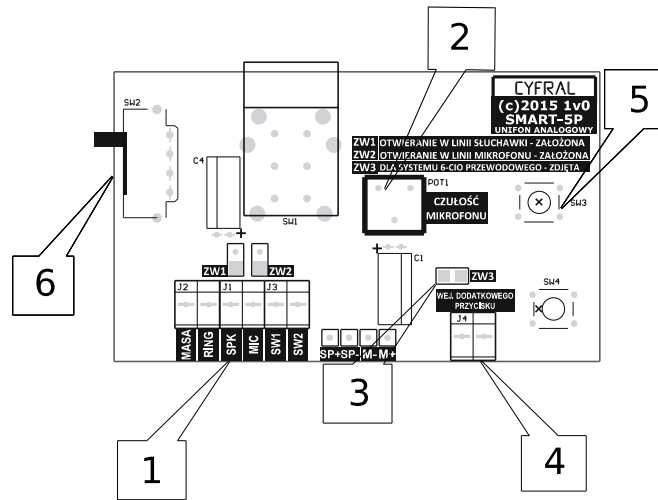
rys.4

ZWORA ZAŁOŻONA



PRZYCIŚK WIELOFUNKCYJNY

Przycisk wielofunkcyjny służy do podłączenia dodatkowych urządzeń (wyłączniki światła, sterowanie bramą, itp.) Jest on niezależny od systemu domofonowego i jest zwykłym przyciskiem zwiernym.
Maksymalne obciążenie: 200mA 12V AC/DC



ELEMENTY REGULACYJNE UNIFONU

1. Złącze do podłączenia linii unifonu przychodzącej z centrali
2. Potencjometr regulacji czułości mikrofonu w unifonie
3. Zworki konfiguracyjne systemu.
4. Złącze dodatkowego przycisku.
5. Przycisk otwierania zamka
6. Trójpozycyjny przełącznik głośności dzwonka:
 - wysoki poziom dzwonka
 - średni poziom dzwonka
 - dzwonek wyłączony

W przypadku kłopotów z montażem, lub niewłaściwą pracą aparatu prosimy o telefoniczny kontakt z działem serwisu firmy 426399870.



CYFRAL®

APARAT DOMOFONOWY SMART 5P CE



INSTRUKCJA OBSŁUGI

(v2.0)

Szanowni Państwo !

Jest nam niezmiernie miło, że zdecydowaliście się Państwo na zakup aparatu domofonowego typu SMART 5P. Wierzymy, że dobra jakość i funkcjonalność naszego produktu spełni Państwa oczekiwania.

UWAGA:

Aparat zapewnia prawidłowe działanie w systemach analogowych **WIEŁOŻYŁOWYCH**.

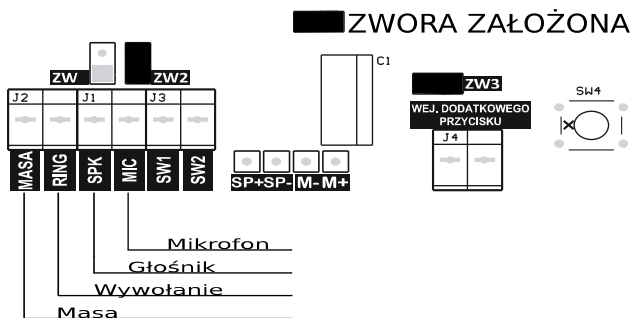
MONTAŻ APARATU.

Przed montażem i konfiguracją holder unifonu (podstawa) musi zostać otworzony. Aparat domofonowy **SMART 5P** charakteryzuje się łatwym demontażem podstawy aparatu, którego dwie części pokrywy połączone są ze sobą jednym wkrętem umieszczonym pod głośnikiem słuchawki. Aby zdemontować pokrywę należy odkręcić wkrętakiem wkręt oraz następnie złapać za brzeg pokrywy holdera w górnej jej części i pociągnąć do siebie. Następnie należy powtórzyć operację łapiąc za brzeg pokrywy w dolnej jej części. Podczas wymiany unifonu na nowy model możemy sugerować się podłączeniem przewodów do starego urządzenia. Jeśli wcześniej nie było podłączonego unifonu zaleca się wezwanie instalatora systemów domofonowych

MONTAŻ UNIFONU Z INSTALACJĄ 4 ŻYŁOWĄ Z OTWIERANIEM W LINII MIKROFONU.

Po demontażu podstawy aparatu przewody instalacyjne przychodzące z centrali należy po przełożeniu ich przez obudowę podłączyć do zacisków zgodnie z poniższym schematem (rys.1), (rys.2), (rys.3), (rys4)

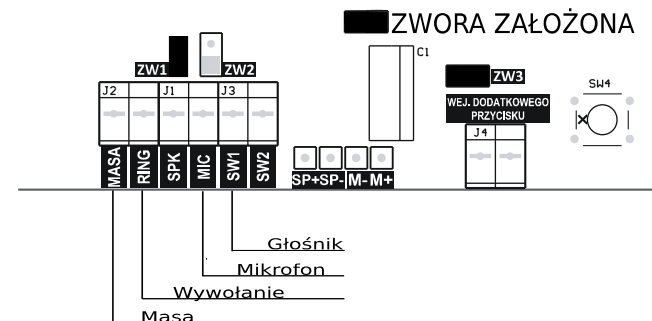
rys.1



MONTAŻ UNIFONU Z INSTALACJĄ 4 ŻYŁOWĄ Z OTWIERANIEM W LINII GŁOŚNIKA.

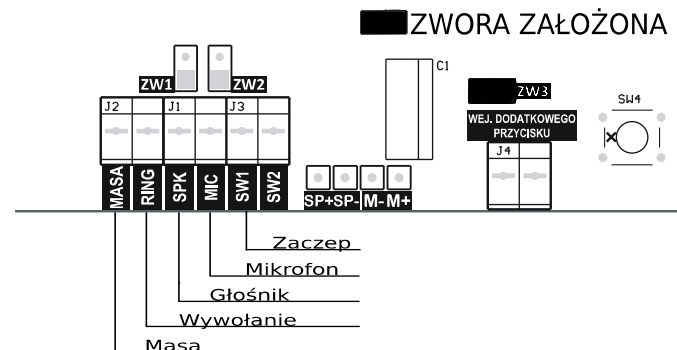
Unifon ma fabrycznie zamontowany kondensator potrzebny do pracy w takim układzie

rys.2



MONTAŻ UNIFONU Z INSTALACJĄ 5 ŻYŁOWĄ

rys.3



CYFRAL® CYFRAL Chabelska i Wspólnicy Sp.J.
ul. Konstanytnowska 62/70
95-100 Zgierz k/Łodzi

DEKLARACJA ZGODNOŚCI Nr 30/2015

Nazwa Producenta: CYFRAL Chabelska i Wspólnicy Sp.J.

Adres Producenta: ul. Konstanytnowska 62/70 ; 95-100 Zgierz

deklaruje, że wyrób o nazwie:

Unifon analogowy typu SMART-5P

spełnia następujące wymagania przepisów polskich oraz dyrektyw UE:

- 1. Wymagania ochrony w zakresie kompatybilności elektromagnetycznej (Ustawa o kompatybilności elektromagnetycznej z 13.04.2007r, Dz. U. nr 82, poz. 556) zawarte w **Dyrektywie 2004/108/WE**

oraz zastosowano następujące normy zharmonizowane:

PN-EN 61000-6-1:2008
PN-EN 61000-6-3:2008

- 1. Wymagania ochrony w zakresie sprzętu elektrycznego (Rozp. Ministra Gospodarki z 21.08.2007, Dz. U. Nr 155, poz. 1089) zawarte w **Dyrektywie 2006/95/WE**

oraz zastosowano następujące normy zharmonizowane:

PN-EN 60065:2004
PN-EN 60065:2004/A1:2006

i w następstwie nosi oznakowanie CE.

CYFRAL Chabelska i Wspólnicy Sp. J.
95-100 Zgierz, Konstanytnowska 62/70
tel. (42) 639-98-70; 639-98-71; fax (42) 639-98-77
NIP 725-18-43-745 REG. 473075282
WSPÓLNIK

Katarzyna Chabelska – Wspólnik
Nazwisko i stanowisko osoby upoważnionej

Zgierz, dnia 13.04.2015
Miejsce i data

NIP: 725-18-43-745; REGON: 473075282; Sąd Rejonowy dla Łodzi Śródmieście KRS: 0000131210
tel. 042 639-98-70; 639-98-71; 639-98-72; fax: 042 639-98-77; info@cyfral.pl; www.cyfral.pl

