

EDIFIER®

MF3

Przenośny wzmacniacz głosu

PL Ważne instrukcje dotyczące bezpieczeństwa

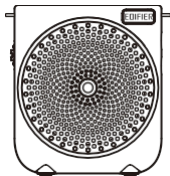
- Prosimy o uważne przeczytanie instrukcji. Przechowuj ją w bezpiecznym miejscu do wykorzystania w przyszłości.
- Należy używać wyłącznie akcesoriów zatwierdzonych przez producenta.
- Prawidłowo zainstaluj urządzenie, postępując zgodnie z instrukcjami podanymi w sekcji podłączania urządzenia.
- Zaleca się używanie produktu w temperaturze 0-35°C. Zaleca się przechowywanie produktu w temperaturze 0-35°C.
- Aby zmniejszyć ryzyko pożaru i porażenia prądem, nie należy wystawiać produktu na działanie deszczu lub wilgoci.
- Nie używać produktu w pobliżu wody. Nie zanurzać produktu w cieczy ani nie narażać go na kapanie lub zachlapanie.
- Nie należy instalować ani używać tego produktu w pobliżu źródeł ciepła (np. kaloryferów, grzejników, kuchenek lub innych urządzeń generujących ciepło).
- **N a p r o d u k c i e n i e n a l e ż y**
u m i e s z c z a ć żadnych przedmiotów wypełnionych płynami, takich jak wazon, ani otwartego ognia, takiego jak zapalone świece.
- Nie wolno blokować żadnych otworów wentylacyjnych. Nie wolno wkładać żadnych przedmiotów do otworów wentylacyjnych lub szczelin. Może to spowodować pożar lub porażenie prądem.
- Zachowaj odpowiednią odległość wokół produktu, aby zapewnić dobrą wentylację (zalecane minimum 5 cm).
- Nie wolno wkładać wtyczki do gniazda na siłę. Przed podłączeniem należy sprawdzić, czy gniazdo nie jest zablokowane oraz czy wtyczka pasuje do gniazda i jest skierowana we właściwym kierunku.
- Dostarczone akcesoria i części (takie jak śruby) należy przechowywać z dala od dzieci, aby zapobiec ich przypadkowemu połknięciu.
- Nie wolno samodzielnie otwierać ani zdejmować obudowy. Może to narazić użytkownika na niebezpieczne napięcie lub inne zagrożenia. Niezależnie od przyczyny uszkodzenia (np. uszkodzony przewód lub wtyczka, narażenie na rozbryzgi cieczy lub wpadnięcie obcego przedmiotu, narażenie na deszcz lub wilgoć, produkt nie działa lub został upuszczony itp).
- Przed czyszczeniem produktu suchą szmatką należy zawsze wyłączyć produkt i odłączyć wtyczkę zasilania.
- Do czyszczenia powierzchni produktu nie wolno używać silnych kwasów, zasad, benzyny, alkoholu ani innych rozpuszczalników chemicznych. Do czyszczenia należy używać wyłącznie neutralnego rozpuszczalnika lub czystej wody.
- Produkt musi być używany na wysokości poniżej 2000 m n.p.m.



OSTRZEŻENIE!

- Niebezpieczeństwo wybuchu w przypadku nieprawidłowej wymiany baterii. Wymieniać wyłącznie na akumulator tego samego lub równoważnego typu.
- Ostrzeżenie, że baterie (zestaw baterii lub zainstalowane baterie) nie mogą być narażone na nadmierne ciepło, takie jak słońce, ogień itp.
- Nigdy nie demontuj, nie uderzaj siłą, nie ściskaj baterii ani nie wrzucaj ich do ognia.
- Nie należy narażać baterii na kontakt z materiałami przewodzącymi, cieczami, ogniem lub wysoką temperaturą.
- Nie wolno dopuścić, aby metalowy przedmiot zetknął się z dwoma biegunami akumulatora. Jeśli bateria jest spuchnięta, nieszczelna, odbarwiona, ma nieprzyjemny zapach lub inny nietypowy wygląd, należy zaprzestać jej używania.
- Nie należy używać akumulatora po zanurzeniu go w wodzie.
- Niewłaściwe użytkowanie akumulatora może prowadzić do wybuchu lub wycieku, powodując oparzenia skóry lub inne obrażenia; w przypadku wycieku akumulatora należy obchodzić się z nim ostrożnie i natychmiast zutilizować go w sposób zgodny z obowiązującymi przepisami i regulacjami w danej lokalizacji.
- Akumulator poddany działaniu ekstremalnie niskiego ciśnienia powietrza, które może spowodować eksplozję lub wyciek łatwopalnej cieczy lub gazu.

■ Co znajduje się w pudełku?



Wzmacniacz



Mikrofon



USB-A do USB-C
kabel do
ładowania



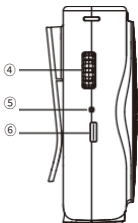
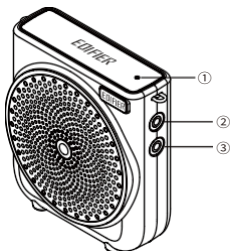
Pasek



Podręcznik
użytkownika

Uwaga: zdjęcia służą wyłącznie celom ilustracyjnym i mogą różnić się od rzeczywistego produktu.

■ Funkcjonalne działanie



1. Wskaźnik włączenia/wyłączenia
2. Wejście mikrofonowe
3. Wejście AUX
4. Włączanie/wyłączanie/regulacja
5. Wskaźnik ładowania
6. Port ładowania

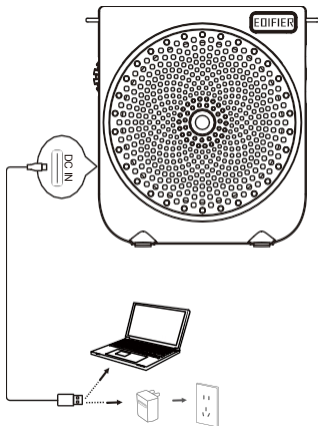
■ Instrukcja obsługi

Podłącz kabel ładowania typu C do portu "DC IN" w celu ładowania.

- Czerwona dioda LED świeci światłem ciągłym = ładowanie

Dioda LED zgaszona = pełne naładowanie

Ładowanie zakończone: odłącz adapter i kabel do ładowania.



• Włączanie/wyłączanie

Włączanie: Obróć w kierunku "ON", aż usłyszysz dźwięk "kliknięcia". Zaświeci się zielona dioda LED. **Wyłącz:** Obróć w kierunku "OFF", aż usłyszysz "kliknięcie". Zielona dioda LED zgaśnie.

• Regulacja głośności

Zwiększanie głośności: Obróć w kierunku "ON"

Zmniejszanie głośności: Obróć w kierunku "OFF"

• Tryb wzmacnienia głosu

Preparaty do amplifikacji:

1. Podłącz mikrofon do portu "MIC" (rysunek 1).

2. Standardowy sposób noszenia mikrofonu (rysunek 2)



Rysunek 1



Rysunek 2

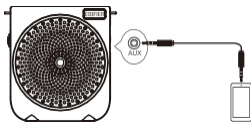
Jak obsługiwać mikrofon:

Podczas noszenia mikrofonu należy umieścić go w pobliżu lewej strony ust i owinać czarną bawełną podczas mówienia. Czarna bawełna może filtrować inne zakłócające dźwięki.

• Wejście audio

Tryb AUX:

Podłącz kabel audio do portu "AUX", aby odtwarzać muzykę.



■ Specyfikacje

Moc wyjściowa: 3W

Pasma przenoszenia: 600Hz -11kHz

Wejście: 5V= 1A

Ochrona środowiska



Zużyty sprzęt elektroniczny oznakowany zgodnie z dyrektywą Unii Europejskiej, nie może być umieszczany łącznie z innymi odpadami komunalnymi. Podlega on selektywnej zbiórce i recyklingowi w wyznaczonych punktach. Zapewniając jego prawidłowe usuwanie, zapobiegasz potencjalnym, negatywnym konsekwencjom dla środowiska naturalnego i zdrowia ludzkiego. System zbierania zużytego sprzętu zgodny jest z lokalnie obowiązującymi przepisami ochrony środowiska dotyczącymi usuwania odpadów. Szczegółowe informacje na ten temat można uzyskać w urzędzie miejskim, zakładzie oczyszczania lub sklepie, w którym produkt został zakupiony.

Produkt spełnia wymagania dyrektyw tzw. Nowego Podejścia Unii Europejskiej (UE), dotyczących zagadnień związanych z bezpieczeństwem użytkownika, ochroną zdrowia i ochroną środowiska, określających zagrożenia, które powinny zostać wykryte i wyeliminowane.

Niniejszy dokument jest tłumaczeniem oryginalnej instrukcji obsługi, stworzonej przez producenta.

Szczegółowe informacje o warunkach gwarancji dystrybutora / producenta dostępne na stronie internetowej <https://serwis.innpro.pl/gwarancja>

Produkt należy regularnie konserwować (czyścić) we własnym zakresie lub przez wyspecjalizowane punkty serwisowe na koszt i w zakresie użytkownika. W przypadku braku informacji o koniecznych akcjach konserwacyjnych cyklicznych lub serwisowych w instrukcji obsługi, należy regularnie, minimum raz na tydzień oceniać odmienną stan fizycznego produktu od fizycznie nowego produktu. W przypadku wykrycia lub stwierdzenia jakiegokolwiek odmienności należy pilnie podjąć kroki konserwacyjne (czyszczenie) lub serwisowe. Brak poprawnej konserwacji (czyszczenia) i reakcji w chwili wykrycia stanu odmienności może doprowadzić do trwałego uszkodzenia produktu. Gwarant nie ponosi odpowiedzialności za uszkodzenia wynikające z zaniedbania.