

# AKAI

## Samochodowy nadajnik Bluetooth FM

### FMT-26BT



PL - POLSKI

## INSTRUKCJA OBSŁUGI

Bardzo dziękujemy za zakup tego produktu! Zaleca się uważne przeczytanie instrukcją obsługi przed rozpoczęciem korzystania z produktu. Mamy nadzieję, że produkt zapewni wygodę i przyjemność podczas jazdy.

Ten produkt to samochodowy nadajnik FM z funkcją MP3, który wykorzystuje dedykowany moduł Bluetooth 5.3 o wysokiej wydajności i wbudowany wysokiej jakości dekodery MP3/WAV. Umożliwia on bezprzewodowe przesyłanie muzyki z dysku U do samochodowego systemu audio, o ile telefon obsługuje technologię Bluetooth. Po pomyślnym nawiązaniu połączenia można przysyłać muzykę do samochodowego systemu audio za pośrednictwem radia FM. Muzyki można słuchać bez potrzeby zmian w samochodzie. Jeśli nadejdzie połączenie, numer dzwoniącego zostanie odtworzony automatycznie. Po odebraniu połączenia można przełączyć je na tryb głośnomówiący i kontynuować odtwarzanie muzyki po zakończeniu połączenia (aby zwiększyć bezpieczeństwo jazdy i cieszyć się muzyką).

# AKAI

Odbieranie/rozłączanie,  
odtworzenie/wstrzymanie  
Dwukrotne kliknięcie przełącza tryby

5V 3.1A

Port ładowania typu C

Przycisk światła

Po migotaniu częstotliwości,  
długo Naciśnij częstotliwość  
-/Popzedni utwór/długie  
naciśnięcie głośność -

Elektroda ujemna

Odczyt dysku U/5V 1A

Po migotaniu częstotliwości  
naciśnij krótko przycisk  
częstotliwości +Następny  
utwór /długie naciśnięcie  
głośność

Elektroda dodatnia




## Instrukcje użytkowania




### 1. Tryb Bluetooth:

- (1) Podłącz ten produkt do wtyczki zapalniczki samochodowej, otwórz Bluetooth telefonu, wyszukaj nazwę Bluetooth: FMT-26BT, kliknij parowanie, a następnie dopasuj częstotliwość FM. Można słuchać muzyki lub wykonywać połączenia.
- (2) Po odebraniu połączenia pojawi się komunikat głosowy z numerem telefonu osoby dzwoniącej.
- (3) W celu odebrania połączenia naciśnij przycisk Bluetooth by automatycznie odebrać połączenie.
- (4) Jeśli chcesz odrzucić połączenie, naciśnij i przytrzymaj przycisk Bluetooth.
- (5) Po włączeniu nawigacji GPS w telefonie komórkowym można korzystać z nawigacji audio w samochodzie, aby zwiększyć bezpieczeństwo jazdy.
- (6) Głośność jest synchronizowana, gdy telefon jest podłączony do nadajnika samochodowego, a iPhone musi zwiększyć głośność po podłączeniu do Bluetooth.

### 2. Dysk U:

- (1) Włóż płytę U, a urządzenie automatycznie odtworzy muzykę z płyty U.
- (2) Długo naciśnij przycisk  aby sterować głośnością muzyki; najlepiej ustawić głośność na 26, można również sterować głośnością za pomocą pokrętła głośności w samochodzie.

### 3. Funkcja FM:

- (1) Aby zmienić częstotliwość FM, naciśnij i przytrzymaj przycisk  przez 3 sekundy, aby aktywować częstotliwość. Gdy wyświetlacz miga, można użyć  aby szybko wybrać częstotliwość.
- (2) Przełączanie utworów: można przełączać utwory za pomocą przycisku 
- (3) Zakres częstotliwości urządzenia MP3 wynosi 87,5-108,0 MHz, po włączeniu produktu na wyświetlaczu pojawi się częstotliwość. Aby zapewnić najlepszą jakość dźwięku, częstotliwość urządzenia należy dostosować do pustej częstotliwości, a następnie częstotliwość dopasować do produktu.

### 4. Funkcja ładowania:

- (1) Urządzenie jest kompatybilne z ładowaniem typu C i USB, maksymalny prąd typu

# AKAI

C/USB 5V/3.1A i 5V/3A maksymalny prąd współdzielonego ładowania.

## 5. Wyłączanie pamięci:

Gdy produkt zostanie wyłączony, automatycznie połączy się z telefonem komórkowym przez Bluetooth i zapamięta używaną częstotliwość oraz odtwarzaną muzykę z dysku USB przed wyłączeniem. Po ponownym uruchomieniu produkt będzie kontynuował odtwarzanie ostatnio słuchanej muzyki.

## 6. Rainbow / Tęczowe sterowanie oświetleniem otoczenia

(1) Domyślnie siedem kolorów światła miga cyklicznie.

(2) Jeśli potrzebujesz jednego koloru, możesz przełączyć kolor światła, naciskając krótki przycisk

(3) Siedem kolorów to: zielony, niebieski, czerwony, fioletowy, biały, pomarańczowy, cyjan.

(4) Aby wyłączyć kolorowe światła, należy nacisnąć przycisk 8 razy.

## Parametry techniczne:

Wejście: 12V-24V

Ograniczenie napięcia: 9V-30V

Wyjście USB: 5V 3.1A

Wyjście typu C: 5V 3.1A

Wyjście ładowarki: 5V/1A (port U-Disk)

Format odtwarzania: MP3/WAV

SNR: >60DB

Zniekształcenia: <0,1%

Wersja Bluetooth: 5.3

Moc nadawania kanału Bluetooth: +2dbm

Częstotliwość Bluetooth: 2,4 - 2,483 GHz

Przetwarzanie dźwięku Bluetooth: obsługuje A2DP (Advanced Audio Distribution Mode).

Protokół Bluetooth: HFP A2DP

Odległość transmisji Bluetooth: 5 metrów

Efektywna odległość mikrofonu Bluetooth: 0,5-2 metry

Częstotliwość FM: 87,5-108,0 MHz

Tryb FM: cyfrowa blokada częstotliwości stereo PLL

Wymiary produktu: 4.3 x 4.3 x 8.2 cm

Waga produktu: 45g

Materiał produktu: ABS

## Uwaga:

1. Po włożeniu płyty U produkt automatycznie połączy się z telefonem komórkowym przez Bluetooth, chyba że Bluetooth w telefonie komórkowym zostanie wyłączony.
2. Ten produkt zawiera wbudowaną antenę, dlatego należy unikać przełączania na częstotliwość FM o bardzo silnym sygnale lub niezajętą częstotliwość FM, aby uzyskać lepszą jakość dźwięku.
3. Podczas korzystania z FM nie należy ustawiać maksymalnej głośności Bluetooth,

# AKAI

aby uniknąć zniekształceń.

4. Różne telefony obsługują Bluetooth w różny sposób, a niektóre telefony mogą nie działać po włączeniu po awarii zasilania. W takim przypadku należy ręcznie kliknąć przycisk odtwarzania.

5. Jeśli dźwięk nie jest wystarczająco głośny podczas połączenia, należy ręcznie wyregulować głośność produktu, telefonu lub systemu FM.

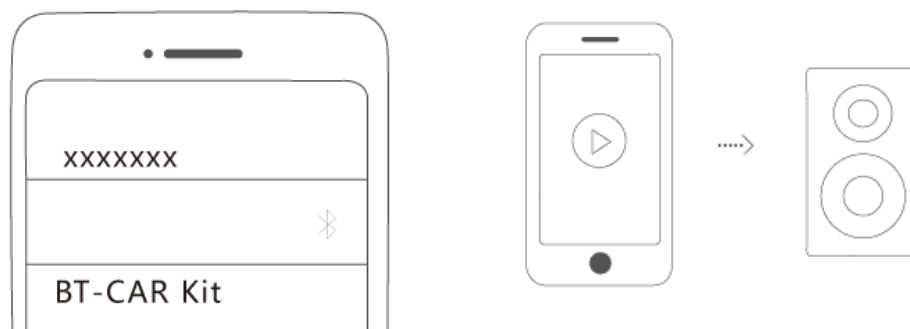
6. Nie używaj tego produktu w wysokiej temperaturze, zapyłonym lub wilgotnym otoczeniu.

7. Jeśli produkt nie będzie używany przez dłuższy czas, należy go wyjąć z wtyczki zapalniczki. Produkt należy włożyć do wtyczki zapalniczki po uruchomieniu silnika samochodu, aby uniknąć możliwych uszkodzeń spowodowanych wysokim napięciem. Jeszcze raz dziękujemy za zakup tego produktu. Mamy nadzieję, że wspaniałe funkcje tego produktu i muzyka w telefonie zapewnią komfort i przyjemniejszą jazdę.

## Parowanie Bluetooth i A2DP

① Parowanie Bluetooth

② A2DP



## UTYLIZACJA SPRZĘTU ELEKTRYCZNEGO I ELEKTRONICZNEGO



A en symbol na produkcie lub opakowaniu oznacza, że produkt nie powinien być traktowany jako odpad domowy. Nie wyrzucaj go wraz z odpadami domowymi na koniec jego życia, lecz oddaj do punktu zbiórki w celu recyklingu. W ten sposób pomożesz chronić środowisko i będziesz w stanie zapobiec wszelkim negatywnym skutkom, jakie miałyby to dla środowiska i zdrowia ludzi.



Aby znaleźć najbliższe centrum skupu:

- Skontaktuj się z władzami lokalnymi
- Wejdź na stronę [www.mos.gov.pl](http://www.mos.gov.pl)
- Poproś o dodatkowe informacje w sklepie, w którym kupiłeś produkt.

**IMPORTER: Spółka INTERVISION TRADING-RO Spółka z o.o.**

Bld. I.C Brătianu, nr. 48-52, budynek A, p. 5,  
pokój 504-505, miasto Pitesti, woj. Arges, Rumunia  
Kod pocztowy 110121