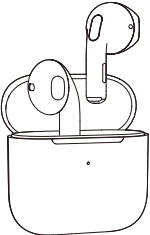
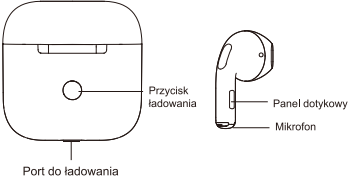
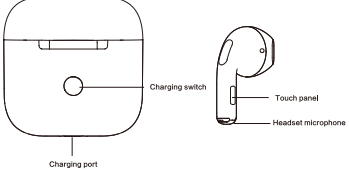
 <h2>USE MANUAL</h2> <h1>U14B</h1> 	<p>Wersja bluetooth: Bluetooth V5.1 Obsługa protokołu Bluetooth: A2DP, AVRCP, HSP, HFP Częstotliwość robocza Bluetooth: 2,402 GHz-2,480 GHz Czułość odbioru: (TYP) -96dBm Efektywna odległość Bluetooth: (otwarta przestrzeń bez barier) 10M Moc głośnika: ocena 3mW Typ wzmacniacza słuchawkowego: wbudowany chip Stosunek sygnału audio do szumu: &gt;90dB Nazwa parowania: U14B Wyświetlacz zasilania: obsługuje wyskakujący wskaźnik zasilania systemu iOS Typ baterii: polimer litowo-jonowy Pojemność baterii 3,7 V 25 mA Czas ładowania: 2 godziny Czas muzyki: około 2 godzin (80% głośności) Czas rozmów: 2 godziny (80% głośności) Czas czuwania: czas czuwania zestawu słuchawkowego 40 godzin Pasmo przenoszenia: 100 Hz ~ 20 kHz Jednostka głośnikowa: głośnik pełnozakresowy 13 mm przy 32 omach Mikrofon mikrofonu: -42 dB + 3 Podstawowe parametry skrzynki ładującej Bateria: Typ Polimer litowo-jonowy Pojemność baterii 3,7 V 200 mAh</p>	<h3>Opis produktu</h3>  <p>Przycisk ładowania Panel dotykowy Mikrofon Port do ładowania</p>	<p>nstrukcje produktu Włączanie i wyłączanie: włącz po otwarciu pokrywy. Wyciągnij słuchawkę, wyłączyc, gdy pokrywa jest zamknięta Odwórz/Pauza: kliknij lewy/prawy klawisz dotykowy. Poprzedni utwór: kliknij trzykrotnie klawisz dotykowy po stronie R Następny utwór: kliknij trzykrotnie klawisz dotykowy po stronie L Zwiększenie głośności: kliknij dwukrotnie przycisk dotykowy po stronie L, aby zwiększyć głośność Redukcja objętości: kliknij dwukrotnie przycisk dotykowy po stronie R, aby zmniejszyć głośność Asystent głosowy: długie naciśnięcie przez 2 sekundy a następnie zwolnij, aby uruchomić asystenta głosowego Odbieranie/rozłączanie: kliknij lewy/prawy przycisk dotykowy, aby odebrać połączenie/rozłączyć połączenie, gdy nadejdzie połączenie przychodzące Odrzuć połączenie: naciśnij i przytrzymaj lewy/prawy klawisz dotykowy, aby odrzucić połączenie Parowanie: Android otwiera pokrywe etui z funkcją ładowania, a zestaw słuchawkowy automatycznie przechodzi w stan parowania po włączeniu, oczekiwaniu aż telefon wyszuka połączenie Apple (wersja systemu 13.2 i wyżej) otwór wyskakujący okienko i kliknij telefon, aby połączyć się automatycznie</p>	<p>Ostrzeżenia i środki ostrożności podczas stosowania produktu 1. Do czyszczenia produktu nie używaj ściernych środków czyszczących. 2. Nie pozwalaj, aby produkt się nagrzewał lub znajdował w pobliżu źródła ognia, np. kucharki. 3. Nie wystawiaj produktu na bezpośrednie działanie promieni słonecznych przez dłuższy czas. 4. Nie wyciągaj tego produktu do ognia, aby uniknąć eksplozji. 5. Nie należy podejmować prób demontażu produktu, wprowadzając w nim jakiegokolwiek modyfikację, których on nie zawiera wszelkie elementy konserwacyjne. 6. Nie używaj tego produktu podczas deszczu. 7. Jeśli nie zamierzasz używać tego produktu przez dłuższy czas, przechowuj go w suchym miejscu i przynajmniej raz w miesiącu, aby przedłużyć żywotność zestawu słuchawkowego, aby uniknąć ekstremalnych temperatur i kurzu.</p>
---	--	---	--	---

<p>Bluetooth version: Bluetooth V5.1 Support Bluetooth protocol: A2DP, AVRCP, HSP, HFP Bluetooth working frequency: 2,402GHz-2,480GHz Receiving sensitivity(TYP) -96dBm Bluetooth effective distance: (barrier-free open space) 10M Speaker power: Rating 3mW Headphone amplifier type: chip built-in Audio signal-to-noise ratio S/N: &gt;90dB Pairing name: U14B Power display: Support iOS system pop-up power indicator Battery Type: Lithium-ion polymer BatteryCapacity 3.7V 25mA Charging time: 2H Music time: about 2 hours (80% volume) Talk time: 2 hours (80% volume) Standby time: headset stand-by time 40 hours Frequency response: 100Hz-20KHz Speaker unit: full-range speaker13mm@32 ohm Microphone MIC:-42dB+3 Basic parameters of charging box Battery: Type Lithium-ion polymer BatteryCapacity 3.7 V 200mAh</p>	<p>Charging time: about 2 hours Charging indicator light: charging orange light flashes, full of green light Charging input interface: Lightning When the battery is low: orange light flashes Charging box battery full time: about 2H The number of times the headset is charged by the charging box: about 5 times</p> <h3>Product description</h3>  <p>Charging switch Touch panel Headset microphone Charging port</p>	<p>Product instructions Power on and off: turn on when the lid is opened, turn off when the lid is closed Play/Pause: Click the L/R touch key Previous song: Three-click the R side touch key Next song: Three-click the L side touch key Volume increase: double-click the L side touch button to increase the volume Volume reduction: double-click the R side touch key to reduce the volume Voice assistant: long press for 2s and then release to trigger the voice assistant Answer/Hang up: Click the L/R touch key to answer the call/hang up the call when there is an incoming call Reject the call: Long press the L/R touch key to reject the call Pairing: Android opens the charging box cover and the headset automatically enters the pairing state when it is turned on, waiting for the phone to search for connection Apple (system version 13.2 and above) open the pop-up window and click on the phone to automatically connect</p>	<p>Warnings and precautions when using the product 1. Do not use the abrasive cleaning agent to clean the product. 2. Do not allow this product to heat or close to a fire source, such as a cooking stove. 3. Do not allow this product to be exposed to direct sunlight for a long time. 4. Do not dispose of this product in a fire to avoid an explosion. 5. Do not attempt to disassemble the product with any modifications as it does not contain any maintenance components. 6. Do not use this product in rain. 7. If you do not intend to use this product for a long time, please store it in a dry environment, and at least once a month for the headset to extend the life, to avoid extreme temperatures and dust.</p>	<p>Respected user: Hello! Thank you for using dudao products. We provide you with quality products and after-sales services fully protect your consumer rights is that we should make obligations. Therefore, our company in accordance with relevant state regulations, the implementation of the following standard warranty services. (1), warranty service: users can go to the local after-sales center to enjoy my company within 7 days from the date of purchase provided replacement service.(NOTE: In appearance destructive, by packaging accessories without damage and clean appearance and complete premise), a year warranty; no local service center, users can delegate dealer for warranty services. (2), if the damage caused by the following reasons, without providing warranty service: 1. The product has altered the original serial number label, replace, tore other phenomena, no serial number or product, warranty certificate on the product model, serial number and products in kind match; 2. Product exceeds original warranty period specified; 3. Non-normal use lead to the appearance of damage; 4. the outer part and the enclosed gift accessories, sales staff promised production outside services and additional product configuration and giveaways; 5. Improper storage: Prolonged exposure to damp humid environment manipulation headset water (3), please bring warranty service card and valid proof of purchase, duly good save this card and valid proof of purchase, do not modify their own warranty cards and shipping vouchers, otherwise it will be considered void. (4), the Company reserves the final interpretation of the product service.</p>
--	--	---	---	--