

SONY®




Kontroler bezprzewodowy DUALSHOCK®4 Instrukcja obsługi

Przed użyciem

- Należy uważnie przeczytać niniejszą instrukcję obsługi oraz inne instrukcje dotyczące kompatybilnego sprzętu. Instrukcje należy zachować na przyszłość.
- Należy zawsze aktualizować system do najnowszej wersji oprogramowania systemu.

Środki ostrożności

Bezpieczeństwo

- Należy unikać zbyt długiego korzystania z tego produktu. W trakcie każdej godziny grania należy robić 15-minutową przerwę.
- W przypadku wystąpienia zmęczenia, dolegliwości lub bólu w obrębie głowy i ramion należy natychmiast przestać korzystać z produktu. Jeśli samopoczucie nie poprawi się, skontaktować się z lekarzem.
- Jeśli użytkownik odczuwa jakiegokolwiek z poniższych problemów zdrowotnych, należy natychmiast przerwać korzystanie z systemu. Jeśli objawy się utrzymują, należy skonsultować się z lekarzem.
 - Zawroty głowy, mdłości, przemęczenie lub objawy choroby lokomocyjnej.
 - Dyskomfort lub ból w różnych częściach ciała, takich jak oczy, uszy, dłonie lub ramiona.
- Produkt należy obsługiwać wyłącznie przy użyciu rąk. Nie należy go zbliżać do głowy, twarzy ani robić w żadnej innej części ciała.
- Funkcja wibracji tego produktu może pogłębić urazy. Z funkcji wibracji nie powinny korzystać osoby, u których występują choroby lub urazy kości, stawów lub mięśni w obrębie dłoni lub ramion. Można włączyć lub wyłączyć funkcję wibracji w  (Ustawienia) na ekranie funkcji.
- Korzystanie z zestawu słuchawkowego lub słuchawek przy wysokim ustawieniu głośności może spowodować trwałą utratę słuchu. Należy ustawić bezpieczny poziom głośności. Wraz z upływem czasu coraz głośniejszy dźwięk może wydawać się nieszkodliwy, ale w rzeczywistości może powodować uszkodzenie słuchu. W przypadku wystąpienia dzwonienia lub jakiegokolwiek bólu w obrębie uszu albo efektu stłumionego dźwięku, należy przerwać słuchanie i udać się do lekarza. Im wyższe ustawienie głośności, tym szybciej może dojść do uszkodzenia słuchu. Aby ochronić słuch:
 - Należy ograniczyć czas korzystania ze słuchawek i zestawów słuchawkowych przy wysokim ustawieniu głośności.
 - Należy unikać zwiększania głośności w celu zagłuszenia dźwięków dochodzących z zewnątrz.
 - Należy zmniejszyć głośność, jeśli nie słychać mówiących osób w pobliżu.
- Należy unikać wpatrywania się w migający pasek świetlny na kontrolerze. Natychmiast przestać korzystać z kontrolera, jeżeli wystąpią dolegliwości lub ból w jakiegokolwiek części ciała.
- Produkt należy przechowywać poza zasięgiem małych dzieci. Małe dzieci mogą uszkodzić produkt, powodując jego nieprawidłowe działanie. Mogą też połknąć niewielkie części, owijając się przewodami albo przypadkowo spowodować obrażenia u siebie lub u innych osób.

Używanie i obsługa

- Korzystając z kontrolera, trzeba pamiętać o następujących sprawach.
 - przed użyciem kontrolera należy zapewnić sobie dużo miejsca wokół siebie.
 - należy mocno trzymać kontroler, aby nie wysliznął się i nie spowodował uszkodzeń ani obrażeń.
 - korzystając z kontrolera z podłączonym przewodem USB, trzeba sprawdzić czy przewód nie może uderzyć jakiejś osoby albo przedmiotu. Nie wolno też wyciągać przewodu z systemu PlayStation®4 w trakcie gry.
- Nie wolno dopuścić, aby do produktu dostały się płyny lub drobne cząstki.
- Nie należy dotykać produktu mokrymi rękoma.
- Nie rzucać produktem, nie upuszczaj go i nie narażać na silne wstrząsy fizyczne.
- Nie umieszczaj na produkcie ciężkich przedmiotów.
- Nie należy dotykać wnętrza złącza ani wkładać do niego innych przedmiotów.
- Nie należy demontować ani modyfikować produktu.

Ochrona powierzchni zewnętrznej produktu

Aby zapobiec nadmiernemu zużyciu się lub zmianie koloru powierzchni zewnętrznych produktu, należy przestrzegać poniższych instrukcji.

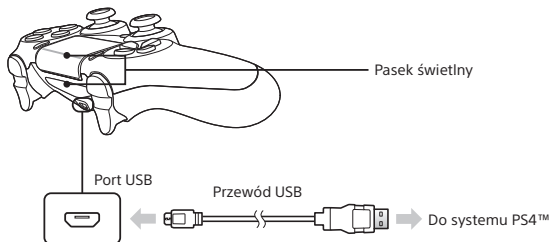
- Nie należy pozostawiać przez dłuższy czas gumowych lub winylowych przedmiotów na elementach zewnętrznych produktu.
- W celu czyszczenia produktu należy używać suchej, miękkiej szmatki. Nie należy używać rozpuszczalników ani innych środków chemicznych. Nie należy wycierać produktu za pomocą ściereczki nasączonej chemikaliami.

Warunki przechowywania

- Nie wystawiać produktu na działanie wysokich temperatur, wysokiej wilgotności ani bezpośrednio padających promieni słonecznych.
- Nie należy wystawiać produktu na działanie kurzu, dymu lub pary.

Parowanie kontrolera

Kontroler należy sparować przed pierwszym użyciem oraz w przypadku podłączenia go do innego systemu PS4™. Należy włączyć system PS4™ i podłączyć do niego kontroler za pomocą przewodu USB, aby zakończyć proces parowania urządzeń.



Wskazówka

- Po naciśnięciu przycisku (PS), kontroler włączy się, a pasek świetlny będzie świecił w przypisanym do niego kolorze. Przypisany kolor zależy od kolejności, w jakiej użytkownicy będą naciskać przycisk PS. Kontroler podłączany jako pierwszy jest niebieski, a kolejne kontrolery mają kolory czerwony, zielony i różowy.
- Szczegółowe informacje na temat korzystania z kontrolera można znaleźć w podręczniku użytkownika systemu PS4™ (<http://manuals.playstation.net/document/>).

Ładowanie kontrolera

Gdy system PS4™ jest włączony lub w trybie spoczynku, należy podłączyć do niego kontroler za pomocą przewodu USB.

Wskazówka

Można też naładować kontroler, podłączając go za pomocą przewodu USB do komputera lub innego urządzenia USB. Należy korzystać z przewodów USB, które spełniają standardy USB. Niektóre urządzenia mogą nie być w stanie naładować kontrolera.

Bateria

Ostrożnie — korzystanie z wbudowanej baterii:

- Ten produkt zawiera baterię litowo-jonową, którą można wielokrotnie ładować.
- Przed rozpoczęciem korzystania z tego produktu należy przeczytać wszystkie instrukcje dotyczące obsługi oraz ładowania baterii i dokładnie ich przestrzegać.
- Zachować szczególną ostrożność w trakcie korzystania z baterii. Niewłaściwe użycie może spowodować pożar i oparzenia.
- Nigdy nie należy próbować otwierać, zgniatać, podgrzewać ani podpalać baterii.

- Nie należy pozostawiać baterii podłączonej do ładowania na długie okresy, kiedy produkt nie jest używany.
- Zawsze należy utylizować zużyte baterie w sposób przewidziany przez lokalne prawo lub przepisy
- Nie należy dotykać uszkodzonych lub przeciekających baterii.
- W przypadku wycieku płynu z wewnętrznej baterii natychmiast zakończy używanie produktu i skontaktować się z pomocą techniczną. Jeśli płyn dostanie się na ubranie, skórę lub do oczu, natychmiast przepłukać wodą zanieczyszczone miejsce i skonsultować się z lekarzem. Płyn z baterii może spowodować ślepotę.

Czas eksploatacji i trwałość baterii

- Bateria ma ograniczony okres użytkowania. Okres, na jaki można naładować baterię, skraca się wraz z jej użytkowaniem i wiekiem. Okres użytkowania baterii zależy też od sposobu jej przechowywania, stopnia zużycia, otoczenia i innych czynników.
- Baterię należy ładować w otoczeniu, którego temperatura mieści się w zakresie 10°C–30°C. Ładowanie w innych warunkach może nie być tak skuteczne.
- Trwałość baterii może być różna w zależności od warunków korzystania i czynników środowiskowych.

Gdy kontroler nie będzie używany

Gdy kontroler nie będzie używany przez dłuższy czas, zalecamy jego pełne naładowanie co najmniej raz w roku, co pozwoli utrzymać jego funkcjonalność.

Parametry techniczne

Znamionowa moc wejściowa	DC 5 V, 800 mA
Typ baterii	Wbudowana bateria litowo-jonowa
Napięcie	DC 3,65 V
Pojemność baterii	1000 mAh
Temperatura pracy	5°C–35°C
Waga	ok. 210 g
Kraj produkcji	Chiny

Projekt i parametry techniczne mogą ulec zmianie bez powiadomienia.

Zawartość zestawu

Kontroler bezprzewodowy DUALSHOCK®4 (1), Instrukcja obsługi (niniejszy dokument) (1), zestaw nie zawiera przewodu USB. Aby podłączyć lub naładować kontroler, użyj przewodu USB dołączonego do systemu PS4™.

GWARANCJA

Niniejszy produkt jest objęty 12-miesięczną gwarancją producenta, obowiązującą od daty zakupu. Szczegółowe informacje zawiera gwarancja dostarczona wraz z systemem PS4™.

Ten produkt został wyprodukowany przez firmę Sony Interactive Entertainment Inc., 1-7-1 Konan Minato-ku Tokio, 108-0075 Japonia lub w jej imieniu.

Import do Europy i dystrybucja: Sony Interactive Entertainment Europe Ltd, 10 Great Marlborough Street, Londyn, W1F 7LP, Wielka Brytania.

Autoryzowanym przedstawicielem odpowiedzialnym za wydawanie i przechowywanie Deklaracji Zgodności jest firma Sony Belgium, bijkantoor van Sony Europe Limited, Da Vincilaan 7-D1, 1935 Zaventem, Belgium.

Dotyczy klientów w Europie i Turcji.

Nieoficjalna deklaracja zgodności z Dyrektywą R&TTE

Niniejszym Sony Interactive Entertainment Inc. oświadcza, że ten produkt jest zgodny z zasadniczymi wymaganiami oraz innymi stosownymi postanowieniami Dyrektywy 1999/5/WE.

Szczegółowe informacje znaleźć można pod następującym adresem

URL: <http://www.compliance.sony.de/>




Którykolwiek z tych symboli umieszczonych na jakimkolwiek naszym wyrobie elektrycznym, akumulatorze lub opakowaniu oznacza, że w Europie i w Turcji nie należy wyrzucać tego wyrobu elektrycznego ani akumulatora wraz z normalnymi odpadami domowymi. W celu zapewnienia prawidłowego zagospodarowania odpadów prosimy pozbyć się ich w autoryzowanym zakładzie recyklingowym według stosownego lokalnego ustawodawstwa lub określonych wymogów pozbywania się sprzętu elektrycznego/baterii. Zużytego sprzętu elektrycznego i baterii można się również pozbyć bezpłatnie w sklepie podczas zakupu nowych produktów tego samego typu. Ponadto w krajach Unii Europejskiej więksi sprzedawcy mogą bezpłatnie przyjmować zużyte niewielkie sprzęty elektryczne. Skontaktuj się z lokalnym sprzedawcą, czy taka usługa jest dostępna dla produktów, których chcesz się pozbyć. Postępując w ten sposób, pomożesz w oszczędzaniu bogactw naturalnych na naszej planecie oraz poprawie standardów ochrony środowiska naturalnego w przetwórstwie i utylizacji odpadów pochodzących ze sprzętu elektrycznego/elektronicznego.

Ten symbol może występować na bateriach w połączeniu z innymi symbolami chemicznymi. Jeśli bateria zawiera ponad 0,0005 % rtęci lub ponad 0,004 % ołowiu, pojawią się na niej symbole chemiczne rtęci (Hg) lub ołowiu (Pb).

Ten produkt zawiera baterię wbudowaną na stałe ze względów bezpieczeństwa, wydajności oraz spójności danych. Baterii nie można wymieniać samodzielnie przez cały okres użytkowania produktu, a jego wymianę mogą przeprowadzać tylko wykwalifikowani pracownicy serwisu. W celu zapewnienia prawidłowego zagospodarowania odpadów pochodzących z baterii prosimy pozbyć się tego produktu zgodnie z przepisami dotyczącymi pozbywania się sprzętu elektrycznego/elektronicznego.

„PS”, „PlayStation”, „PS4”, „DUALSHOCK” oraz „△○×□” to zastrzeżone znaki towarowe lub znaki towarowe firmy Sony Interactive Entertainment Inc.

„SONY” i „ Sony Interactive Entertainment” to zastrzeżone znaki towarowe firmy Sony Corporation.



Sony
Interactive
Entertainment

eu.playstation.com/ps4

